



# Σκοπευτική Ομοσπονδία Ελλάδος

Χρ. Βουρνάζου 14, 11521, Αθήνα

Τηλ. +30 (210) 6454522-3 \* Fax +30 (210) 6421595

<http://www.shooting.org.gr> & [www.ipsc.gr](http://www.ipsc.gr) e-mail: [info@shooting.org.gr](mailto:info@shooting.org.gr)

---

**ΚΑΝΟΝΕΣ & ΚΑΝΟΝΙΣΜΟΙ**

**ΣΚΟΠΟΒΟΛΗΣ**

**ΣΕ ΜΕΤΑΛΛΙΚΕΣ ΣΚΙΑΓΡΑΦΙΕΣ (ΣΙΛΟΥΕΤΤΕΣ)**

Αθήνα 2000

@ Σκοπευτική Ομοσπονδία Ελλάδος

# **ΓΕΝΙΚΟΙ ΤΕΧΝΙΚΟΙ ΚΑΝΟΝΕΣ**

για όλες τις κατηγορίες σκοποβολής κατά μεταλλικών σκιαγραφιών (σιλουετών)

## **ΤΜΗΜΑ I: Γενικά**

### **1. Σκοπός**

Οι κανονισμοί αυτοί θεσπίζουν τους τεχνικούς κανόνες και κανονισμούς για το άθλημα της σκοποβολής κατά μεταλλικών σκιαγραφιών (σιλουέτες). Το αντικείμενο του αθλήματος είναι να βληθούν και πέσουν οι μεταλλικές σιλουέτες του πεδίου με όπλο χειρός (περίστροφα ή πιστόλια) ή τουφέκι (όπλα κεντρικής πυροδότησης, περιφερειακής πυροδότησης).

Συγκεκριμένα οι κανόνες και κανονισμοί για κάθε τύπο αγωνίσματος καλύπτονται στην κάθε ειδική αντιστοιχία με τον τίτλο «Ειδικό Τεχνικό κανόνες».

Ο στόχος είναι να επιτευχθεί η ομοιομορφία στη συμπεριφορά του αγωνίσματος και να προωθηθεί η ανάπτυξη του αθλήματος και του αθλητισμού σε αυτό.

Κατά τη διοργάνωση των αγώνων οι ειδικές Επιτροπές πρέπει να αποφασίζουν για όλες τις περιπτώσεις που δεν προβλέπονται από αυτούς τους κανόνες και κανονισμούς.

### **2. Οργάνωση**

Για την διοργάνωση και διεξαγωγή αγώνων πρέπει να συστήνεται Επιτροπή Διοργάνωσης που είναι αρμόδια για την προετοιμασία και διοίκηση των αγώνων αλλά και την συμπεριφορά των αθλητών κατά τους αγώνες.

Κάθε γνώστης των κανονισμών αυτών μπορεί να είναι μέλος της επιτροπής διοργάνωσης.

Σε διεθνή αγώνα όλες οι εντολές πρέπει να δοθούν στα αγγλικά.

### **3. Κατηγορίες**

Οι κατηγορίες αγώνων πρέπει να αναγνωρίζονται όπως καθορίζονται για κάθε μία από αυτές στους ειδικούς Τεχνικούς κανόνες.

## **ΤΜΗΜΑ II: Ασφάλεια**

### **1. Γενικά**

Οι κανόνες εκφράζουν μόνο τις συγκεκριμένες ανάγκες ασφάλειας, οι οποίες απαιτούνται από το άθλημα. Για αυτόν τον λόγο, μόνο οι βασικές λεπτομέρειες αναφέρονται στα πλαίσια αυτών των κανόνων. Η ασφάλεια εξαρτάται σε μεγάλο βαθμό από τις τοπικές συνθήκες και πρόσθετοι κανόνες ασφάλειας μπορούν να επιβάλλονται από την οργανωτική επιτροπή. Η οργανωτική επιτροπή έχει την ευθύνη για την ασφάλεια.

Η εμμονή στις γενικά αποδεκτές διαδικασίες ασφάλειας πυροβόλων και τις συγκεκριμένες διαδικασίες που παρατίθενται λεπτομερώς κατωτέρω, είναι η απόλυτη κορυφαία προτεραιότητα σε οποιοδήποτε εγκεκριμένο αθλητικό γεγονός. Ενώ ο διευθυντής αγώνα έχει την αρχική ευθύνη για τη ασφάλεια, αυτή είναι ευθύνη κάθε σκοπευτή ή επισήμου. Προς όφελος της ασφάλειας, μέλος επιτροπής μπορεί να σταματήσει την βολή οποιαδήποτε στιγμή. Σκοπευτές, Αρχηγοί Ομάδων, Προπονητές και κριτές πρέπει αμέσως να ειδοποιήσουν αν οποιαδήποτε κατάσταση μπορεί να είναι επικίνδυνη, ή μπορεί να προκαλέσει ένα ατύχημα.

### **2. Διακοπή Βολής**

Ο αγωνιζόμενος πρέπει να διακόπτεται κατά τη διάρκεια της περιόδου γέμισης ή βολής εάν γίνει αντιληπτό ότι λόγω των ενεργειών του υπάρχει άμεσος κίνδυνος για την ασφάλεια του ή οποιωνδήποτε άλλων στο πεδίο.

Η Ασφάλεια είναι ο μόνος λόγος που ένας αγωνιζόμενος μπορεί να διακόπτεται κατά τη διάρκεια της βολής.

Ο Διευθυντής Αγώνα, οι Κριτές ή τα μέλη των Επιτροπών έχουν τη αρμοδιότητα να αποκλείσουν αμέσως οποιοδήποτε σκοπευτή, η του οποίου τοποθέτηση ή πράξη αποτελεί απειλή για την ασφάλεια του ή την ασφάλεια οποιοδήποτε άλλου ατόμου.

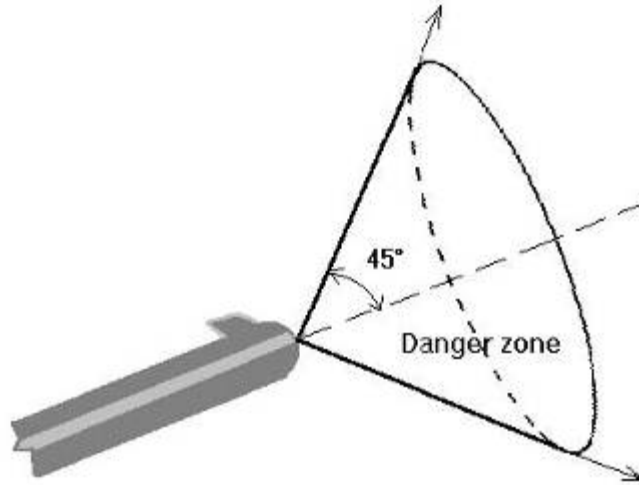
### **3. Προστασία**

Είναι υποχρεωτική ή χρήση κατάλληλης προστασίας ματιών και αυτιών από όλους στην γραμμή βολής

### **4. Έλεγχος κάνης**

Από η στιγμή που ένα όπλο τοποθετείται στη γραμμή βολής και έως ότου αποσυρθεί, το στόμιο της κάνης πρέπει να είναι στραμένο προς ασφαλή κατεύθυνση. Σε καμία στιγμή κατά τη διάρκεια της γόμωσης ή της βολής οι αγωνιζόμενοι δεν πρέπει να επιτρέψουν τα όπλα τους να δείξουν σε οποιοδήποτε μέρος της ανατομίας τους, ή σε οποιοδήποτε άλλο πρόσωπο.

Σε μια θέση βολής, κανένα μέρος του σώματος του σκοπευτή δεν μπορεί να βρίσκεται στη "ζώνη κινδύνου" η οποία είναι μια υποθετική κωνική περιοχή που επεκτείνεται σε σειρά από το στόμιο της κάνης σε 45 μοίρες γωνία επάνω και κάτω από την κεντρική γραμμή βολής του όπλου.



Κατά τη διάρκεια της βολής, οι αγωνιζόμενοι δεν θα επιτρέψουν στο ρύγχος του όπλου τους να οπισθοχωρήσει τόσο ώστε να βρεθούν οι ίδιοι ή άλλα άτομα μέσα στην «επικίνδυνη ζώνη».

## 5. Χειρισμός Όπλου

Κατά τη διάρκεια της βολής, το όπλο πρέπει να είναι ορατό πάντα έτσι ώστε να ελέγχεται από τους κριτές. Όλες οι ενέργειες πρέπει να είναι φανερές στη γραμμή βολής εκτός εάν δοθεί η εντολή "Γεμίστε". Για την ασφάλεια των προσώπων στην γραμμή βολής, τα όπλα δεν θα μετακινούνται από και προς αυτήν χωρίς την έγκριση και έλεγχο κριτή.

Σκοπευτής δεν μπορεί να χειριστεί το όπλο του έως ότου δοθεί η εντολή "Γεμίστε".

Με την εντολή "Όπλα ασφαλίστε" ο σκοπευτής θα βάλει αμέσως το όπλο του σε ασφαλή κατάσταση (εκφορτωμένο, κλείστρο ανοικτό) Σκοπευτής που δεν ακολουθεί την εντολή αποβάλλεται αμέσως.

Οποιοσδήποτε βάλει μετά από την εντολή "Γεμίστε", αλλά πριν από την εντολή "Πυρ" η βολή του θα κριθεί ως χαμένος πυροβολισμός.

## 6. Οπλισμός και Υλικό που εμποδίζει την διαδικασία του αγώνα

Ο Διευθυντής Αγώνα έχει την εξουσία να αφαιρέσει από τη γραμμή βολής οποιοδήποτε όπλο ή υλικό που ενοχλεί στην διαδικασία του αγώνα ή αιτιολογημένα άλλο σκοπευτή. Ο αγωνιζόμενος, σύμφωνα με τα άρθρα του παρόντος, μπορεί να αντικαταστήσει όπλο ή υλικό του με άλλο. Εντούτοις, η διαδικασία του αγώνα δεν πρέπει να καθυστερείται.

## 7. Πυρομαχικά

Οι Αγωνιζόμενοι έχουν την ευθύνη να χρησιμοποιούν μόνο πυρομαχικά που είναι ασφαλή για το όπλο που χρησιμοποιούν.

Ο διευθυντής αγώνα έχει την δικαιοδοσία να κηρύξει οποιαδήποτε πυρομαχικά επισφαλής και να απαγορεύσει τη χρήση τους.

## 8. Μηχανισμοί Σκανδάλης

Μηχανισμοί σκανδάλης που είναι επιρρεπείς σε τυχαία πυροδότηση δεν επιτρέπονται.

Αυτό θα εξεταστεί κανονικά με την όπλιση ενός άδειου όπλου προς ασφαλή κατεύθυνση και το κτύπημα του, αισθητά, με την παλάμη του χεριού στο πίσω μέρος της λαβής ή του υποκόπανου.

Εάν πυροδοτήσει, το όπλο δεν θα επιτραπεί στον αγώνα. Την ανωτέρω διαδικασία εκτελεί κριτής αλλά μόνο ο διευθυντής αγώνα μπορεί να αποκλείσει ένα όπλο εάν αποδεικνύεται ανασφαλές για οποιοδήποτε λόγο.

## 9. Αφλογιστία

Σε περίπτωση αφλογιστίας το όπλο πρέπει να θεωρείται σαν ενεργό και να παραμείνει στραμμένο προς ασφαλή κατεύθυνση για τουλάχιστον 10 δευτερόλεπτα μετά το τράβηγμα της σκανδάλης. Δεν είναι ασφαλές να ανοιχθεί άμεσα το κλείστρο του.

## ΤΜΗΜΑ III: Πρότυπα στόχων

### 1. Επίσημοι στόχοι

Η ποιότητα και οι διαστάσεις όλων των στόχων θα εξεταστούν από τον τεχνικό εκπρόσωπο πριν από την αρχή των αγώνων. Μόνο στόχοι που αντιστοιχούν στα εγκεκριμένα επίσημα πρότυπα μπορούν να χρησιμοποιηθούν.

### 2. Υλικό

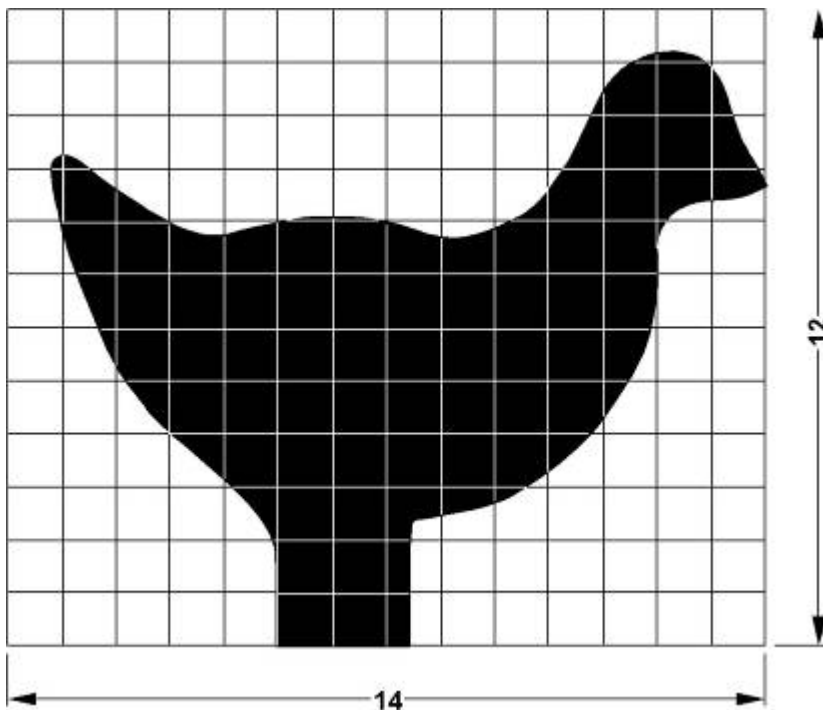
Για την ασφάλεια συστήνεται η χρήση T1 χάλυβα ή ισότιμου. Η χρήση του χάλυβα ή του ισότιμου T1 είναι υποχρεωτική για τα όπλα μεγάλου διαμετρήματος.

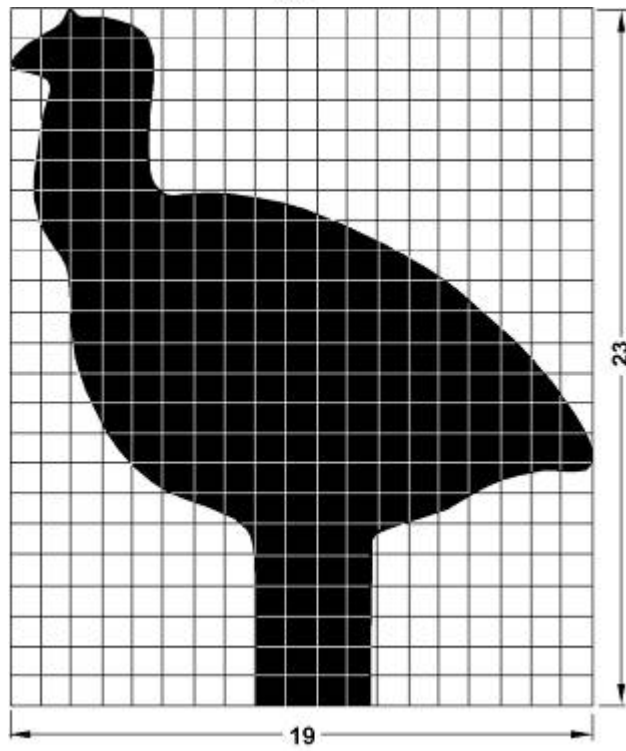
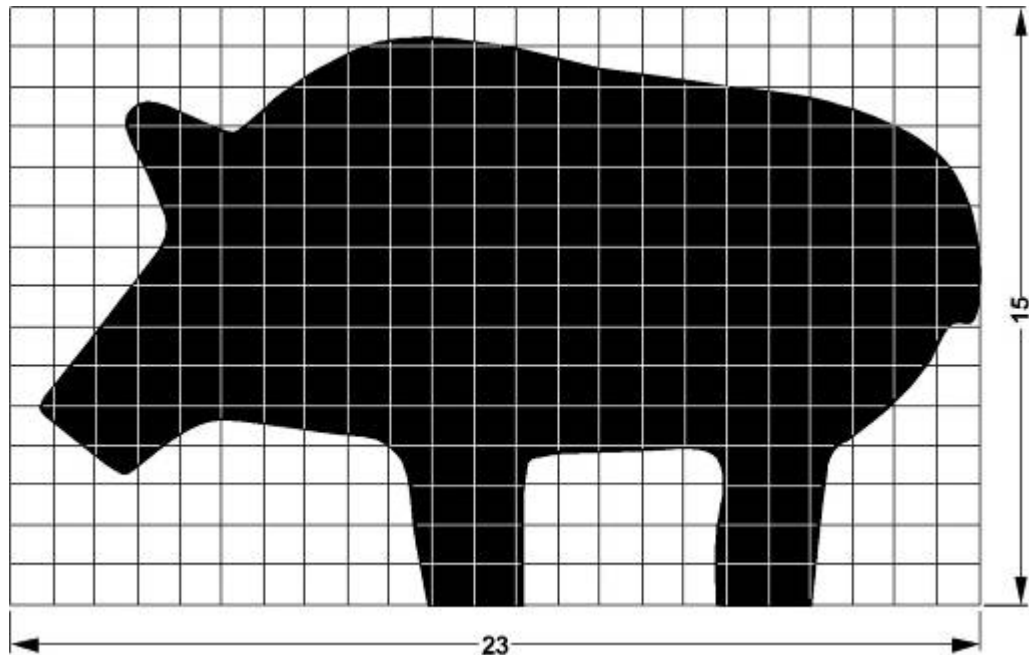
### 3. Βάσεις

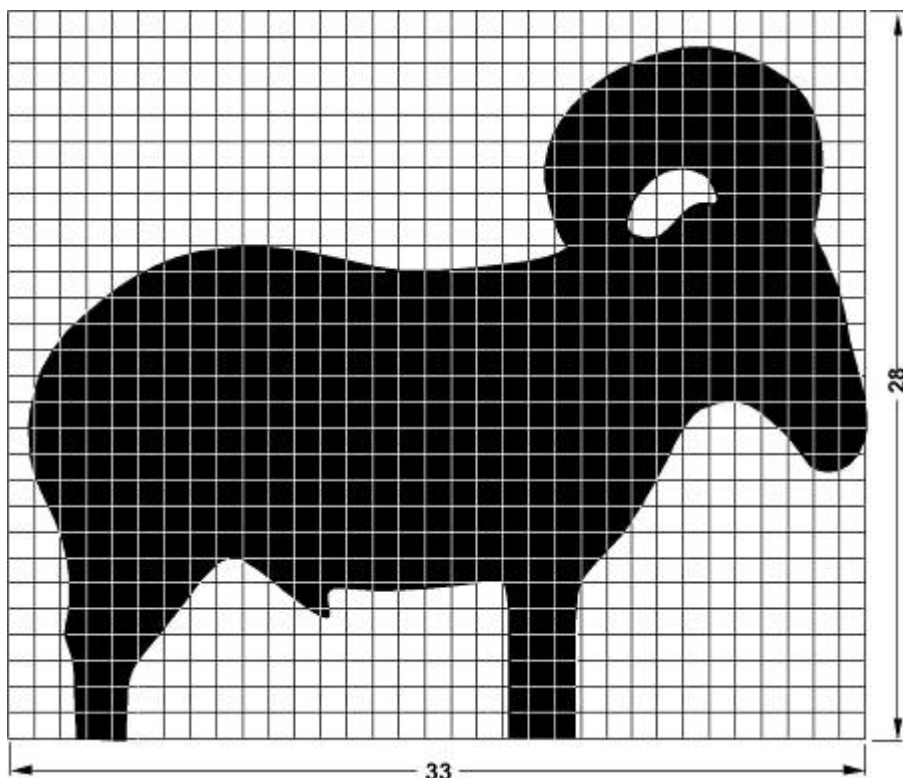
Οι βάσεις, επάνω στις οποίες στηρίζονται οι σιλουέτες, πρέπει να γίνουν από τον ίδιο τύπο και πάχος του χάλυβα όπως και οι στόχοι. Οι βάσεις θα συγκολληθούν γερά στους στόχους όπως περιγράφεται στους ειδικούς τεχνικούς κανόνες.

### 4. Πρότυπα σκιαγραφιών (σιλουετών)

Τα πρότυπα δίνονται σε τετραγωνικά πλέγματα. Η διάσταση του κάθε τετραγώνου εξαρτάται από την κάθε κατηγορία. Η διάσταση δίνεται στους ειδικούς Τεχνικούς Κανόνες κάθε κατηγορίας.







#### ΤΜΗΜΑ IV: Πρότυπα Πεδίου - Τοποθέτηση στόχων

##### 1. Γενικά

Ένα πεδίο σκοποβολής σιλουετών αποτελείται από τέσσερις διαφορετικές γραμμές στόχων ενός πουλιού ή ζώου. Οι στόχοι τίθενται σε ομάδες των πέντε. Όλοι οι στόχοι σε μια ομάδα πρέπει να είναι εστραμμένοι στην ίδια κατεύθυνση. Η ελάχιστη απόσταση μεταξύ των στόχων είναι το πλάτος εκείνου του στόχου. Σαν πεδίο μπορεί να χρησιμοποιηθεί κάθε ασφαλές πεδίο. Εάν είναι επιθυμητό από τους διοργανωτές, μπορεί να τεθούν στόχοι σε μια φυσική ρύθμιση, όπως ένα φαράγγι ή ένα ύψωμα. Τα δέντρα και η φυσική βλάστηση δεν χρειάζονται να αφαιρεθούν και βλάστηση στο ύψος επάνω από ή κάτω από την γραμμή πυρός επιτρέπεται υπό τον όρο ότι όλοι οι σκοπευτές έχουν μια σαφή εικόνα και όψη των στόχων. Χωμάτινα φράγματα πίσω από τους στόχους συστήνονται για την ασφάλεια, αλλά και την ευκολότερη σκόπευση αλλά και για να δώσουν ίδιο φόντο σε όλους τους στόχους δεν είναι όμως υποχρεωτικά.

##### 2. Γραμμή βολής

Για διεθνείς αγώνες η γραμμή βολής πρέπει να προστατεύεται από βροχή. Το σημείο βολής πρέπει να είναι ομαλό και επίπεδο. Πρέπει να υπάρχει ικανοποιητικό διάστημα πίσω από τη γραμμή βολής για δείκτες και την επιτροπή κριτών έτσι ώστε να εκτελούν απρόσκοπτα τα καθήκοντά τους.

Το μέγεθος των σημείων βολής δεν πρέπει να είναι λιγότερο από 1.5 μ (4', 11") ευρύ X 2.50 μ (8', 3") βαθύ.

Τα σετ των στόχων ανά σκοπευτή πρέπει να μαρκαριστούν με αριθμούς ή χρώματα που αντιστοιχούν στο σημείο βολής τους. Οι αριθμοί ή χρώματα πρέπει να είναι ορατά κατά την διάρκεια του αγώνα.

Το κάπνισμα απαγορεύεται στη γραμμή βολής.

##### 3. Σημαίες αέρα

Συνιστάται η χρήση σημαιών κατάδειξης της κατεύθυνσης του αέρα για κάθε απόσταση, χωρίς όμως αυτές να παρεμποδίζουν τις τροχιές βολής ή την ορατότητα του σκοπευτή. Για Διεθνείς αγώνες, οι σημαίες αέρα είναι υποχρεωτικές. Ιδιωτικοί δείκτες ή σημαίες αέρα απαγορεύονται.

##### 4. Χρώμα

Οι στόχοι πρέπει να χρωματίζονται με ένα βασικό χρώμα που να αντιπαραβάλλεται σαφώς με το φόντο του πεδίου, έτσι ώστε οι στόχοι είναι ορατοί στο γυμνό μάτι. Όταν χρησιμοποιούνται ανοιχτά σκοπευτικά ένα μαύρο χρώμα μπορεί να χρησιμοποιηθεί. Όταν χρησιμοποιούνται οπτικά βοηθήματα π.χ. διόπτρες τότε το χρώμα των στόχων πρέπει να είναι τέτοιο που να βοηθά την ορθή σκόπευση με σταυρόνημα που είναι συνήθως μαύρο. Για διεθνείς αγώνες, το φόντο πρέπει να είναι το ίδιο για όλους τους σκοπευτές. Όλοι οι στόχοι πρέπει να ξαναβάφονται μετά την βολή του κάθε σκοπευτή.

#### **5. Ρύθμιση Στόχων – Θέση στο Έδαφος**

Όλοι οι στόχοι τοποθετούνται στο έδαφος σε σταθερές μεταλλικές επίπεδες βάσεις ή σε επίπεδο καθαρό και σημειωμένο έδαφος.

Όλοι οι στόχοι, πρέπει να τοποθετηθούν έτσι ώστε η βάση του στόχου να είναι μέσα στην βάση ή σημείωση του εδάφους.

#### **6. Δοκιμαστικές Βολές**

Οι δοκιμαστικές βολές εκτελούνται σε στόχους ίδιου μεγέθους και υλικού με τους στόχους του αγώνα αλλά και τοποθετημένους στις ίδιες ακριβώς αποστάσεις. Πρέπει να υπάρχει τουλάχιστον ένας στόχος σε κάθε απόσταση που μπορεί να είναι στάσιμος ή να επανέρχεται αυτόματα στην ίδια θέση που είχε πριν βληθεί.

#### **7. Στερέωση**

Εάν ένας στόχος σε μια ομάδα πρέπει να στερεωθεί λόγω αέρα, όλοι οι στόχοι σε εκείνη την απόσταση πρέπει να στερεωθούν. Όταν απαιτείται στερέωση τότε είναι υποχρεωτική η βαφή των στόχων μετά από κάθε μία σειρά βολής.

### **ΤΜΗΜΑ Β: Διοίκηση Πεδίου**

#### **A. Επιτροπές Κριτών**

Οι Επιτροπές Κριτών αποτελούνται από τρία ή πέντε άτομα. Δύο Επιτροπές Κριτών είναι υποχρεωτικές: μία Επιτροπή Διαιτησίας και μια Επιτροπή Ενστάσεων. Αυτές οι δύο Επιτροπές πρέπει να αποτελούνται από διαφορετικά πρόσωπα. Η οργανωτική επιτροπή διορίζει τις επιτροπές.

Οι επιτροπές συμβουλευούν, βοηθούν και εποπτεύουν τους κριτές που ορίζονται από οργάνωση της επιτροπής.

Οι Κριτές και οι Επιτροπές διευθύνουν τον αγώνα σε στενή συνεργασία μεταξύ τους.

Οι Κριτές είναι αρμόδιοι για την ροή του αγώνα ενώ οι Επιτροπές ενεργούν με μια συμβουλευτική και εποπτική ιδιότητα. Οι Κριτές και οι Επιτροπές είναι αρμόδιες στην οργανωτική επιτροπή και στην Ομοσπονδία αντίστοιχα, για τον αγώνα έτσι ώστε να διοργανώνεται σύμφωνα με τους κανόνες και κανονισμούς.

Όλοι οι Κριτές και τα μέλη των Επιτροπών πρέπει να εξοικειωθούν με τους κανόνες και πρέπει να εξασφαλίσουν ότι αυτοί οι κανόνες επιβάλλονται κατά τρόπο δίκαιο.

#### **B. Ενστάσεις**

Όλες οι περιπτώσεις ενστάσεων πρέπει να αποφασιστούν από πλειοψηφία της Επιτροπής. Η ομάδα, ο κριτής ή σκοπευτής μπορεί να ασκήσει έφεση στην απόφαση της Επιτροπής Διαιτησίας στην Επιτροπή Ενστάσεων. Οι αποφάσεις της επιτροπής Ενστάσεων είναι τελικές

Η πλειοψηφία κάθε Επιτροπής πρέπει πάντα να είναι παρούσα κατά τη διάρκεια του αγώνα έτσι ώστε, εάν είναι απαραίτητο, μια συνεδρίαση των Επιτροπών να μπορεί να κληθεί άμεσα. Ο πρόεδρος κάθε κριτικής επιτροπής πρέπει να εξασφαλίσει την παρουσία ικανοποιητικού αριθμού μελών της Επιτροπής.

#### **Γ. Αποφάσεις Επιτροπών**

Οι Επιτροπές πρέπει να αποφασίσουν σε όλες τις περιπτώσεις που δεν προβλέπονται στους κανονισμούς. Τέτοιες αποφάσεις πρέπει να ληφθούν μέσα στο πνεύμα και την πρόθεση του Κανονισμού.

Η Επιτροπή μπορεί να ζητήσει πληροφορίες από άλλα πεπειραμένα πρόσωπα για να βοηθηθεί στην λήψη της απόφασής της.

### **ΤΜΗΜΑ VI: Διαδικασίες αγώνα**

#### **A. Επίσημος αγώνας**

Ένας επίσημος αγώνας αποτελείται από 20 βολές αγώνα. Ένας αριθμός δοκιμαστικών βολών, ίδιος για κάθε σκοπευτή ανά απόσταση πρέπει να βληθεί για ρύθμιση του όπλου του. Ένας αγώνας μπορεί να αποτελείται από δύο σειρές βολών (2Χ20) Οι διεθνείς αγώνες αποτελούνται από 40 βολές σε αντίστοιχους στόχους και με δοκιμαστικές βολές ίσες για κάθε σκοπευτή ανά απόσταση

## **Β. Πιστοποίηση όπλων**

Τα όπλα πρέπει να πιστοποιηθούν πριν τη βολή. Κανείς δεν μπορεί να διεκδικήσει θέση κατάταξης σε αγώνα με μη πιστοποιημένο όπλο και θα τεθεί σε τέτοια περίπτωση τελευταίος στην κατάταξη χωρίς σειρά. Η πιστοποίηση των όπλων γίνεται από τους ειδικά διορισμένους κριτές.

Όταν το όπλο ενός σκοπευτή ελέγχεται κατά τη διάρκεια της εγγραφής, η εσωτερική επιθεώρηση του όπλου δεν είναι υποχρεωτική εκτός αν υπάρχει λόγος να θεωρηθεί ότι αυτό δεν συμμορφώνεται με τους κανόνες. Κατόπιν, ο αγωνιζόμενος μπορεί να κληθεί να λύσει το όπλο του και να επιτρέψει την οπτική επιθεώρηση από τους κριτές. Εάν ο αγωνιζόμενος αρνηθεί να συμμορφωθεί με αυτήν την απαίτηση, δεν έχει την άδεια για να χρησιμοποιήσει αυτό ιδιαίτερο όπλο στον αγώνα.

Μόνο ο αγωνιζόμενος, ή ένα πρόσωπο που υποδεικνύει, θα αφαιρέσει ή θα αντικαταστήσει οποιαδήποτε μέρος από το όπλο του. Εάν το όπλο δεν συμμορφώνεται με τους κανόνες, η συμμετοχή του αθλητή με εκείνο το όπλο δεν θα γίνει αποδεκτή.

Στα πρωταθλήματα, ο διευθυντής αγώνα μπορεί να απαιτήσει για την πρώτη, δεύτερη και τρίτη θέση οι αγωνιζόμενοι να υποβάλουν τα όπλα τους για επιθεώρηση όπως προηγουμένως περιγράφεται. Αυτό πρέπει να ολοκληρωθεί το συντομότερο δυνατόν μετά τα αποτελέσματα του αγώνα.

Μόνο ένα όπλο ανά αγώνα μπορεί να πιστοποιηθεί.

Το ίδιο όπλο και τα ίδια μέρη του θα χρησιμοποιηθούν σε όλη τη διάρκεια του αγώνα, εκτός αν πάθει βλάβη όπου ακολουθούνται οι διατάξεις του κανονισμού (δείτε αντίστοιχα άρθρα).

## **Γ. Βολή - Διαδικασίες**

Όλες οι βολές γίνονται σε σειρές των πέντε.

## **Δ. Δοκιμαστικές βολές**

Σε πρωτάθλημα οι σκοπευτές θα βάλουν πέντε δοκιμαστικές βολές για κάθε αγώνα που συμμετέχουν και ο χρόνος βολής τους συμπεριλαμβάνεται στον συνολικό χρόνο του αγώνα. Οι σκοπευτές θα έχουν την επιλογή να βάλουν σε στόχους της επιλογής τους

Σε άλλους αγώνες ο Διευθυντής Αγώνα έχει το δικαίωμα να ορίσει αριθμό δοκιμαστικών βολών και στόχο που θα βληθούν οι δοκιμαστικές βολές.

## **Ε. Εντολές**

Οι πέντε εντολές που δίνονται από τον Κριτή – Αρχηγό Βολής και υπεύθυνο για τη γραμμή βολής είναι οι εξής:

1°) "Σκοπευτές στη γραμμή": Λαμβάνοντας υπόψη όταν η σειρά βολής είναι σαφής πρέπει να έχει προειδοποιήσει τους αγωνιζόμενους να αναμένουν κοντά στην γραμμή βολής. Τα όπλα δεν θα τοποθετούνται στην γραμμή μετά από αυτή την εντολή αλλά προγενέστερα με την επίβλεψη των κριτών κενά και ασφαλή στραμένα προς ασφαλή κατεύθυνση και έτσι ώστε να είναι ορατά από τους κριτές.

2°) "Γεμίσατε": Πρέπει να ληφθεί υπόψη ότι κατά την περίοδο αυτή οι σκοπευτές έχουν και άλλες προετοιμασίες πριν γεμίσουν τα όπλα τους. Πριν την εντολή αυτή δεν έχουν το δικαίωμα να αναλάβουν τα όπλα τους για οποιονδήποτε λόγο. Εάν ακουστεί πυροβολισμός μετά την εντολή αυτή και πριν την εντολή «Πυρ» τότε θεωρείται σαν χαμένη βολή. Εάν ακουστεί πυροβολισμός πριν την εντολή «Γεμίσατε» τότε ο σκοπευτής αποβάλλεται

3°) "Πυρ": Λαμβάνοντας υπόψη την περίοδο γόμωσης που απαιτείται, η εντολή αυτή δηλώνει αρχή της περιόδου βολής πέντε βολών.

4°) "Παύσατε Πυρ", "Όπλα Ασφαλίσατε": Με τη λήξη του χρόνου βολής δίνεται αυτή η εντολή. Ο σκοπευτής πρέπει αμέσως να σταματήσει και να αδειάσει το όπλο του. Ο σκοπευτής πρέπει να ασφαλίσει το όπλο του (κενό με κλείστρο ανοιχτό) και να αναμείνει την επιθεώρηση των κριτών. Εάν σκοπευτής συναντά οποιαδήποτε δυσκολία ή καθυστέρηση, πρέπει να ειδοποιήσει έναν κριτή αμέσως. Πυροβολισμός μετά την εντολή είναι χαμένη βολή.

5°) "Πεδίο Ασφαλές": Όταν βεβαιωθεί από τους κριτές ότι όλοι οι σκοπευτές έχουν ασφαλίσει τα όπλα τους τότε δίνεται η εντολή αυτή. Εάν βρεθεί σκοπευτής που το όπλο του δεν είναι ασφαλές τότε αποβάλλεται.

## **ΣΤ. Βαθμολογία**

Η βαθμολογία του σκοπευτή τηρείται σε κάρτες γραμμογραφημένες ανά στόχο ως εξής:

α) ένα "X" εάν ο στόχος έχει πέσει εξαιτίας πυροβολισμού.

β) ένα "O" εάν ο στόχος στέκεται ακόμα όρθιος μετά τον πυροβολισμό.

Οι στόχοι βάλλονται σε σειρά, από αριστερά προς τα δεξιά με μία βολή ανά στόχο. Εάν στόχος βληθεί εκτός σειράς, σημειώνεται με "O" στο προκαθορισμένο για τον στόχο αυτό σημείο της κάρτας βαθμολογίας. Η ποινή θα είναι δύο στόχοι με "O". Παραδείγματος χάριν, αντί τον τρίτο στόχο του ο σκοπευτής χτυπά τον πέμπτο στόχο του. Η βολή στον τρίτο στόχο θα σημειωθεί ως "O", όπως και ο πέμπτος στόχος.

Εάν ο στόχος «γυρίσει» χωρίς να φύγει από την σημειωμένη στο έδαφος βάση του, θα σημειωθεί ως "O".

Εξοστρακισμός που ανατρέπει το σωστό στόχο θα σημειωθεί ως "X". Όταν υπάρχει αέρας που απαιτεί την σταθερή στερέωση των στόχων, όλα τα χτυπήματα στους στόχους θα σημειωθούν ως "X", εάν οι στόχοι βληθούν στη σωστή ακολουθία.

Εάν οποιαδήποτε βάση χοίρου ή κριού έχει μετακινηθεί εντελώς έξω από την σημειωμένη στο έδαφος θέση αλλά έχει αποτραπεί η πτώση του από οτιδήποτε εμπόδιο στο έδαφος, το χτύπημα θα σημειωθεί ως "X", ακόμα κι αν ο στόχος στέκεται ακόμα με το άλλο πόδι-βάση μέσα στην σημειωμένη περιοχή. Σε καμία περίπτωση δεν θα βαθμολογηθεί στόχος που έχει μείνει όρθιος (εκτός της περίπτωσης στήριξης λόγω ανέμου). Εάν στόχος πέσει πριν βληθεί από σκοπευτή τότε θα σημειωθεί ότι πρέπει να ρίξει επιπλέον βολή σύμφωνα με τις διατάξεις άλλων άρθρων του κανονισμού αυτού.

Όλες οι διαφορές σημείωσης βαθμολογίας πρέπει να επιλυθούν αμέσως πριν από είτε σκοπευτής είτε βαθμολογητής αφήσει το σημείο βολής, πριν από τη ρύθμιση στόχων και πριν από αρχή μιας άλλης σειράς της βολής.

Βαθμολογητής μπορεί να είναι οποιοδήποτε πρόσωπο εκτός από τον ίδιο το σκοπευτή. Ο βαθμολογητής βοηθά τους κριτές ελέγχοντας ότι:

- οι σωστές καταχωρήσεις γίνονται στην κάρτα αποτελέσματος.
- ο αγωνιζόμενος τηρεί τους κανόνες και τα χρονικά όρια.
- ο αγωνιζόμενος έχει βάλει σε λιγότερους από πέντε στόχους ανά σειρά.
- όταν υπάρχει ισχυρός αέρας, σημειώνει ποιοι στόχοι έπεσαν από αυτόν και όχι από βολή του σκοπευτή.

## **H. Επανάληψη βολής**

Η μόνη επανάληψη βολής που επιτρέπεται σε αγώνα είναι όταν ένας στόχος δεν είναι διαθέσιμος επειδή έπεσε προτού να βληθεί.

Εάν αρκετοί στόχοι δεν είναι διαθέσιμοι για να ολοκληρωθεί η σειρά των στόχων του σκοπευτή, ολόκληρη η σειρά των στόχων θα σπηθεί ξανά και οι υπόλοιπες βολές θα βληθούν από αριστερά προς δεξιά, ανεξάρτητα από την σειρά την οποία οι στόχοι έπεσαν.

Στον σκοπευτή θα δοθεί μια περίοδος φόρτωσης και μια περίοδος βολής ανάλογη με τον αριθμό των βολών που πρέπει να βάλει έτσι ώστε να συμπληρώσει την σειρά των πέντε βολών. Οι χρόνοι των περιόδων φόρτωσης και βολής αναφέρονται σε κάθε ειδικό τεχνικό κανονισμό.

Όπλο με δυσλειτουργίες και ελαττωματικά πυρομαχικά δεν είναι αιτία για επανάληψη βολής ή πρόσθετο χρόνο βολής. Εάν ένα όπλο αποτύχει να λειτουργήσει κατά τη διάρκεια του αγώνα μπορεί να αντικατασταθεί με άλλο όπλο του σωστού τύπου για να ολοκληρωθεί ο αγώνας του σκοπευτή.

Αυτό ο κανόνας δεν μπορεί να χρησιμοποιηθεί έτσι ώστε οι αγωνιζόμενοι να μπορούν να χρησιμοποιήσουν περισσότερα του ενός όπλα παρά μόνον εκτός αν το αρχικό όπλο τους έχει βλάβη και ο διευθυντής αγώνα ή ένας κριτής εξετάσει το εν λόγω όπλο και ενέκρινε την αντικατάστασή του. Κάτω από καμία περίπτωση η δυσλειτουργία του όπλου ή του εξοπλισμού του σκοπευτή επιτρέπεται να καθυστερήσει την σειρά βολής. Οι στόχοι που δεν βάλλονται λόγω αποτυχίας εξοπλισμού ή δυσλειτουργίας κρίνονται χαμένοι και δεν μπορεί να βληθούν αιτιολογημένα.

## **Θ. Shoot Offs**

Ο διευθυντής αγώνα έχει την επιλογή να αποφασίσει πώς να λύσει όλες τις ισοπαλίες, εφόσον είναι έτσι δηλωμένο στο πρόγραμμα ή γίνει γνωστό στους συμμετέχοντες πριν τον αγώνα. Εάν η ισοπαλία δεν αναφέρεται ότι θα λυθεί με shoot offs, η αντίστροφη αρίθμηση πετυχημένων βολών σε ζώα θα χρησιμοποιηθεί δηλαδή η ισοπαλία θα λυθεί με τον σκοπευτή με αποτέλεσμα τον περισσότερο αριθμό κριών να κερδίζει. Εάν ο αριθμός κριών είναι ίσος, κατόπιν οι περισσότερες γαλοπούλες θα κερδίζουν, και τα λοιπά.

Σκοπευτής με τα ίδια αποτελέσματα, συμπεριλαμβανομένης και της επιλογής επιτυχημένων βολών σε ζώα, μπορεί να ανταγωνιστεί στο Shoot Off για να σπάσει την ισοπαλία, στην επιλογή του διευθυντή αγώνα.

Σε αγώνες Πρωταθλήματος όλες οι ισοπαλίες πρέπει να λύνονται με shoot offs στις πρώτες, δεύτερες και τρίτες θέσεις σε όλες τις κατηγορίες. Σε άλλες θέσεις μπορούν να λυθούν με την αντίστροφη ζωική αρίθμηση ή shoot offs, στην επιλογή του διευθυντή αντιστοιχιών.

Οι στόχοι των Shoot offs πρέπει να είναι ορατοί, από χάλυβα, επίσημα διαμορφωμένοι στόχοι κοτόπουλα, χοίροι, γαλοπούλες ή κριοί. Οι στόχοι μπορούν να είναι οποιοδήποτε κανονικού μεγέθους για είτε το πιστόλι είτε το τουφέκι και μπορούν να τεθούν σε οποιοδήποτε συνδυασμό μορφών και μεγεθών.

Οι στόχοι των Shoot offs μπορούν να τεθούν σε οποιαδήποτε απόσταση, μέχρι το μέγιστο της απόστασης που χρησιμοποιείται για να θέσει τους κριούς η κάθε κατηγορία.

Οι στόχοι των Shoot offs μπορεί να είναι ενός διαφορετικού χρώματος από εκείνο που χρησιμοποιήθηκε στον αγώνα.

Τα Shoot offs αποτελούνται από σειρές των πέντε βολών, σε πέντε στόχους για κάθε σκοπευτή, σε απόσταση που θα συμφωνηθεί. Οι κανονικές διαδικασίες εντολών και χρόνων αγώνα χρησιμοποιούνται.

Οι αγωνιζόμενοι πρέπει να χρησιμοποιήσουν το ίδιο όπλο που χρησιμοποιήθηκε για τον αρχικό αγώνα, εκτός αν αντικαθίσταται σύμφωνα με άλλα άρθρα του κανονισμού.

Shoot off "ξαφνικού θανάτου" δεν επιτρέπεται.

Σε περίπτωση νέας ισοπαλίας, η αντίστροφη ζωική αρίθμηση θα χρησιμοποιηθεί. Σε περίπτωση τέλειας ισοπαλίας, οι ενδιαφερόμενοι αγωνιζόμενοι θα δηλωθούν στην ίδια θέση.

Εάν μία ισοπαλία προκύψει μεταξύ ομάδων, η αντίστροφη ζωική αρίθμηση θα χρησιμοποιηθεί. Εάν η ζωική αρίθμηση είναι ίση, η ομάδα που έχει το καλύτερο μεμονωμένο σύνολο θα κερδίσει. Σε περίπτωση τέλειας ισοπαλίας, οι ενδιαφερόμενες ομάδες θα δηλωθούν στην ίδια θέση.

#### **I. Παραβίαση κανόνων και κανονισμών**

Σε περίπτωση ανοικτής παραβίασης των κανόνων και κανονισμών, μια προειδοποίηση πρέπει πρώτα να δοθεί έτσι ώστε ο σκοπευτής να έχει την ευκαιρία να διορθώσει την παραβίαση. Εάν σκοπευτής δεν διορθώσει την παραβίαση τότε πρέπει να αποβληθεί από τον αγώνα.

Οι προειδοποιήσεις πρέπει να δίδονται μεταξύ των σειρών της βολής. Εκτός από λόγους ασφάλειας, ο αγωνιζόμενος δεν μπορεί να διακόπτεται κατά τη διάρκεια μιας σειράς.

Η προειδοποίηση στον σκοπευτή πρέπει να εκφραστεί με τέτοιο τρόπο που αναμφισβήτητα θα του γίνει κατανοητό ότι είναι μια επίσημη προειδοποίηση.

Σε περίπτωση συγκαλυμμένων σκόπιμων παραβιάσεων των κανόνων, η άμεση αποβολή από τον αγώνα πρέπει να επιβληθεί. Εάν σκοπευτής εμποδίζει άλλο σκοπευτή κατά τη διάρκεια της βολής με έναν μη αθλητικό τρόπο, αποβάλλεται από τον αγώνα.

#### **K. Σύνολα βαθμολογίας**

Το συνολικό αποτέλεσμα λαμβάνεται με την προσθήκη των αποτελεσμάτων όλων των υποκατηγοριών ανά κατηγορία. Η σκοποβολή σε μεταλλικές σιλουέττες αναγνωρίζει πέντε σύνολα βαθμολογίας:

ΟΠΛΑ ΧΕΙΡΟΣ ΜΕΓΑΛΟΥ ΔΙΑΜΕΤΡΗΜΑΤΟΣ	ΟΠΛΑ ΧΕΙΡΟΣ ΜΙΚΡΟΥ ΔΙΑΜΕΤΡΗΜΑΤΟΣ	ΠΙΣΤΟΛΙ ΠΕΔΙΟΥ	ΤΟΥΦΕΚΙ ΜΕΓΑΛΟΥ ΔΙΑΜΕΤΡΗΜΑΤΟΣ	ΤΟΥΦΕΚΙ ΜΙΚΡΟΥ ΔΙΑΜΕΤΡΗΜΑΤΟΣ
Revolver	Revolver	Production	Silhouette	Silhouette
Production	Production	Production πάσης φύσεως σκόπευτρα	Κυνηγετικό (Hunting)	Ελαφρύ (Light)
Ορθίως (Standing) Απεριόριστο (Unlimited)	Ορθίως (Standing) Απεριόριστο (Unlimited)			

Αγώνες σε μεταλλικές σιλουέττες που διεξάγονται με όπλα μαύρης πυρίτιδας διοργανώνονται με τους κανονισμούς όπλων χειρός ή τυφεκίων αντίστοιχα των μικρών διαμετρημάτων.

Αγώνες σε μεταλλικές σιλουέττες που διεξάγονται με λειόκανα τυφέκια διοργανώνονται με τους κανονισμούς τυφεκίων των μικρών διαμετρημάτων.

Δεν διεξάγονται διεθνείς αγώνες με όπλα μαύρης πυρίτιδος (εμπροσθογεμή) και με λειόκανα όπλα.

#### **ΤΜΗΜΑ VII: Τρόπαια - Βραβεύσεις**

## **A. Αξία**

Η αξία οποιουδήποτε βραβείου - επιδόματος δεν μπορεί να υπερβαίνει το τριακονταπλάσιο του βασικού παραβόλου συμμετοχής. Η αξία των κυπέλων – μεταλλίων - τροπαίων δεν συμπεριλαμβάνεται, και αυτός ο κανόνας ισχύει για οποιαδήποτε υλικά ή βραβείο που απονέμεται ως τρόπαιο.

Όλοι τα βραβεία επιδομάτων, χωρίς εξαίρεση, που πρόκειται να απονεμηθούν πρέπει να δοθούν με τέτοιο τρόπο με το οποίο όλοι οι παραλήπτες τροπαίων να είναι επιλέξιμοι σε ίση βάση.

## **B. Τρόπαια που απονέμονται**

Τρόπαια θα απονεμηθούν σε:

- Πρώτο, δεύτερο και τρίτο σκοπευτή για κάθε αγώνα.
- Πρώτο, δεύτερο και τρίτο σκοπευτή για κάθε σύνολο κατηγορίας.
- Πρώτη, δεύτερη και τρίτη ομάδα για κάθε σύνολο κατηγορίας.

Α Η εθνική ομάδα αποτελείται από τρεις σκοπευτές της εν λόγω χώρας για κάθε ένα σύνολο κατηγορίας. Μόνο μια εθνική ομάδα ανά τη χώρα και κατηγορία μπορεί να συμμετέχει. Δεδομένου ότι υπάρχουν πέντε κατηγορίες, μια χώρα μέλος μπορεί να εισαγάγει μέχρι πέντε ομάδες, μια για κάθε κατηγορία.

Το αυτό ισχύει και για ομάδες Σωματείων ή χορηγών.

Ο χορηγός του αγώνα μπορεί να θεσπίσει ειδικά βραβεία.

Η χώρα που διοργανώνει τον αγώνα μπορεί να εισαγάγει τόσους μεμονωμένους σκοπευτές όσο οι εγκαταστάσεις της είναι ικανές να δεχθούν, υπό τον όρο ότι οι καταχωρήσεις άλλων χωρών δεν θα μειωθούν για το λόγο αυτό.

## **ΤΜΗΜΑ VIII: Ενστάσεις**

Η ερμηνεία του κανονισμού και οι ενστάσεις θα αντιμετωπιστούν από την Τεχνική Επιτροπή. Όλες οι ενστάσεις πρέπει να υποβληθούν στον Διευθυντή Αγώνα εγγράφως, που συνοδεύεται από παράβολο ενστάσεων ίσο με το ποσό του παραβόλου συμμετοχής, μέσα σε τρεις ώρες από την υποτιθέμενη παραβίαση. Οι εμπλεκόμενοι έχουν μια ώρα μετά από την απόφαση της Τεχνικής Επιτροπής για να ασκήσουν έφεση κατά της απόφασης στην Επιτροπή Ενστάσεων.

Εάν η Επιτροπή κρίνει υπέρ του υποβάλλοντα την ένσταση τότε θα επιστραφεί το παράβολο ενστάσεων. Εάν η Επιτροπή κρίνει κατά του υποβάλλοντα την ένσταση τότε το παράβολο αποδίδεται στο άτομο ή ομάδα που υποδεικνύεται από την ένσταση σαν παραβάτης των κανονισμών. Σε περίπτωση όπου δεν υποδεικνύεται άτομο ή ομάδα τότε το παράβολο αποδίδεται στην Ομοσπονδία.

Ένσταση μπορεί να υποβληθεί για κάθε τύπου όπλο. Εντούτοις, κανένας αγωνιζόμενος δεν πρέπει να διακοπεί κατά τη διάρκεια της βολής. Μετά από την ολοκλήρωση της βολής, ο αγωνιζόμενος θα κληθεί να αναμείνει για την επιθεώρηση του όπλου του.

## **ΤΜΗΜΑ ΙΧ: Αθλητική Συμπεριφορά**

Η σωστή αθλητική συμπεριφορά είναι ευθύνη όλων των αγωνιζομένων, προπονητών, βαθμολογητών και δεικτών. Οι ενέργειες πρέπει να είναι τέτοιες που να συμβαδίζουν με το αθλητικό πνεύμα του ανταγωνισμού. Ο διευθυντής αγώνα έχει την εξουσία να σταματήσει οποιοδήποτε αγωνιζόμενο ή προπονητή ή δεικτή που έχει αντιαθλητική συμπεριφορά. Εάν υπάρξει οποιαδήποτε αμφισβήτηση σχετικά με αυτήν την διαδικασία, ή οποιαδήποτε απόφαση θα κριθεί από τις κριτικές επιτροπές για τελική απόφαση.

## **ΤΜΗΜΑ Χ: Απαγορευμένες ουσίες**

Κατά τη διάρκεια του αγώνα κανένας αγωνιζόμενος δεν μπορεί να είναι κάτω από την επιρροή των οιοπνευματωδών ποτών ή παράνομων φαρμάκων. (ως αναφέρονται αυτά από την Ομοσπονδία και τους κανονισμούς της ISSF).

Οποιοσδήποτε σκοπευτής βρεθεί υπό την επήρεια τέτοιων ουσιών αποβάλλεται άμεσα με πιθανή περαιτέρω πειθαρχική δράση.

## **ΤΜΗΜΑ ΧΙ: Δείκτες**

Κάθε σκοπευτής μπορεί να έχει ένα δείκτη μόνο στη γραμμή βολής που μπορεί να συμβουλευτεί τον σκοπευτή που πηγαίνουν οι βολές του, να κρατάει το χρόνο και να παρέχει γενικά συμβουλές.  
Εν λόγω δείκτης δεν δύναται να χειριστεί το όπλο του σκοπευτή ή να τον βοηθήσει με οποιαδήποτε φυσική επαφή μετά την εντολή "Γεμίστε".

## **ΓΕΝΙΚΟΙ ΤΕΧΝΙΚΟΙ ΚΑΝΟΝΕΣ** για όλες τις κατηγορίες όπλων χειρός

### **ΤΜΗΜΑ I: Στάσεις Βολής**

#### **A. Ελεύθερη κατηγορία**

Οποιαδήποτε ασφαλής στάση χωρίς τεχνητή υποστήριξη. Το όπλο μπορεί μόνο να έλθει σε επαφή με το σώμα ή/και τον ιματισμό του ανταγωνιστή. Κανένα μέρος του όπλου δεν μπορεί να αγγίξει το έδαφος ή την επίγεια κάλυψη. Το όπλο πρέπει να κρατηθεί με έναν τέτοιο τρόπο ώστε ο κριτής να μπορεί να δει ότι το όπλο δεν ακουμπάει στο έδαφος όταν είναι στη θέση βολής. Ένας αγωνιζόμενος που τοποθετεί το υποδήμα του λοξά στο έδαφος δεν πρέπει να τοποθετήσει οποιοδήποτε μέρος του όπλου επάνω του. Αυτή η θέση θα επιτραπεί μόνο εάν το χέρι του σκοπευτή, ή κάποια μέρος αυτού, τοποθετείται μεταξύ του όπλου και του υποδήματος. Η τοποθέτηση της κάνης στο κορυφαίο μέρος του υποδήματος, ή στην εγκοπή μεταξύ υποδήματος και σόλας αποτελεί τεχνητή υποστήριξη και δεν επιτρέπεται.

#### **B. Στάση**

Ο σκοπευτής πρέπει να λάβει μια ασφαλή μόνιμη θέση με το όπλο να υποστηρίζεται μόνο με το ένα ή και τα δύο χέρια.

Μέρος του σώματος του σκοπευτή δεν μπορεί να υποστηριχθεί τεχνητά σε καμία περίπτωση και από καμία άποψη. Κανένα μέρος κάθε βραχίονα, από τον ώμο έως τον καρπό, δεν επιτρέπεται να έρθει σε επαφή με οποιοδήποτε άλλο μέρος της ανατομίας του σκοπευτή ή μπορεί να υποστηριχθεί τεχνητά με οποιοδήποτε τρόπο.

Τα χέρια του σκοπευτή μπορούν μόνο να έρθουν σε επαφή με το όπλο και τις συσκευές αναγνώρισής του/της στόχου ή τα χέρια του μπορούν να είναι σε επαφή το ένα με το άλλο.

Εντούτοις, για σκοπευτές που λαμβάνουν θέση όμοια με αυτές που χρησιμοποιούνται στην σκοποβολή ISSF, το αδύναμο χέρι μπορεί να στηριχτεί στη μέση, στην τσέπη, στη ζώνη κ.α., υποθέτοντας ότι επιβάλλονται το πνεύμα και οι κανόνες που εκφράζονται στην προηγούμενη παράγραφο.

### **ΤΜΗΜΑ II: Κανόνες για όπλα χειρός παραγωγής (Production)**

#### **A. Πιστόλι παραγωγής**

Πιστόλι παραγωγής (Production) θεωρείται ένα όπλο χειρός που ήταν στην παραγωγή για τουλάχιστον ένα έτος, έχει συμπεριληφθεί στον κατάλογο του εργοστασίου παραγωγής του, εύκολα διαθέσιμο στο ευρύ κοινό, με αποδεδειγμένη κατασκευή τουλάχιστον 100 τεμαχίων και εφοδιασμένο με ανοικτά σκοπευτικά. Το πιστόλι μπορεί να ζυγίσει το μέγιστο 1.814 γραμμάρια, με όλο τον εξοπλισμό σκόπευσης και κενή γεμιστήρα. Το μήκος κάνης δεν πρέπει να υπερβαίνει τα 273mm (10.75") μετρημένο με τη διαδικασία Unlimited (η μέτρηση κανών περιστροφών δεν θα περιλάβει το βυκίο). Τα πιστόλια μπορούν να είναι οποιοδήποτε τύπου όπλισης ή κλείστρου.

Το συνολικό μήκος των πιστολιών παραγωγής δεν μπορεί να είναι περισσότερο από 457mm (18") για περιστροφή και 406mm (16") για άλλους τύπους πιστολιών. Οι μετρήσεις μήκους γίνονται παράλληλα με τον άξονα βολής του όπλου.

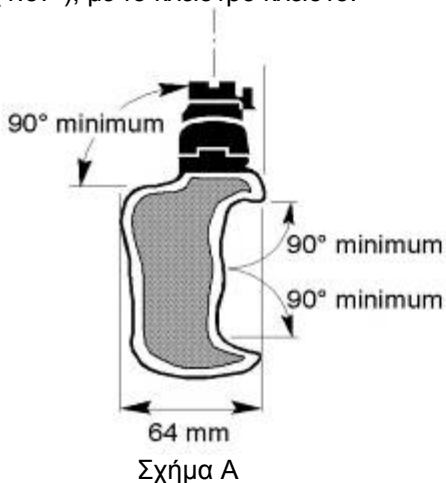
Η απόσταση μεταξύ της μπροστινής ακίδος και οπίσθιου σκοπευτικού δεν πρέπει να υπερβαίνει τα 342mm (13,5"). Αυτή η απόσταση πρέπει να μετρηθεί από την οπίσθια επιφάνεια της οπίσθιας λεπίδας του σκοπευτή μέχρι το υψηλότερο σημείο της μπροστινής λεπίδας ή οπής. Κανένα μέρος της μπροστινής ακίδας ή λεπίδας (με εξαίρεση καλύπτρες παραγωγής) και κανένα μέρος της οπτικής συσκευής (με εξαίρεση εάν το όπλο εφοδιάζεται εργοστασιακά με καλύπτρα ηλίου) μπορεί να τοποθετηθεί στο ρύγχος της κάνης.

Ανασχετήρες ανάκρουσης (muzzle brakes) ή οποιαδήποτε συσκευή που λειτουργεί κατά τρόπο παρόμοιο δεν επιτρέπονται.

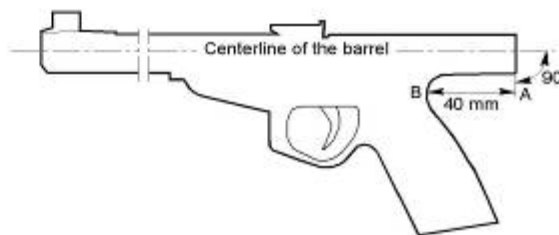
Το όπλο πρέπει να είναι πλήρες πάντα στη μορφή και τις μηχανικές λειτουργίες όπως κατασκευάστηκε, και μόνο τα μέρη που είναι στοιχεία καταλόγων του κατασκευαστή μπορούν να χρησιμοποιηθούν για την επισκευή ή την αντικατάσταση εκτός από όπως δηλώνεται κατωτέρω.

Για λόγους ασφάλειας, το πλάτος της σκανδάλης, συμπεριλαμβανομένου του πλάτους ενός ενδεχόμενου πέλματος σκανδάλης (που κατασκευάζεται για το συγκεκριμένο όπλο και είναι εύκολα διαθέσιμο στο ευρύ κοινό), δεν πρέπει να υπερβαίνει το πλάτος του υποφυλακτήρα σκανδάλης.

Οι λαβές πρέπει να είναι συμβατικές δεδομένου ότι δεν επιτρέπουν την υποστήριξη του όπλου με τα μέρη του σώματος εκτός από τα χέρια του σκοπευτή, και δεν επεκτείνονται πίσω από τους καρπούς του. Κανένα μέρος της λαβής ή άλλα εξαρτήματα δεν μπορεί να περικυκλώνουν το χέρι. Το πέλμα της λαβής πρέπει να επεκτείνεται διαγωνίως περισσότερο από 90°. (Δείτε το σχήμα Α) Οποιαδήποτε ανοδική κυρτότητα του πέλματος της λαβής ή/και της βάσης στήριξης του αντίχειρα ή/και της αντίθετης πλευράς από την βάση του αντίχειρα απαγορεύεται. Το πάχος της λαβής δεν μπορεί να υπερβεί 64mm (2.5"), όπως μετριέται στο σχήμα Α. Όπως μετριέται στο σχήμα Β, η απόσταση μεταξύ των σημείων Α και Β δεν πρέπει να είναι μεγαλύτερη από 40 χιλ. (1.57"), με το κλείστρο κλειστό.

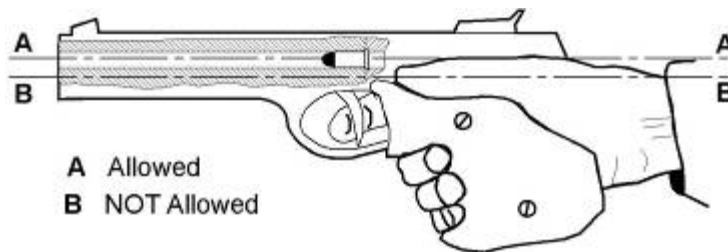


Σχήμα Α



Σχήμα Β

Παρόλα αυτά οι καμπυλωτές επιφάνειες των λαβών ή του πλαισίου των όπλων, συμπεριλαμβανομένων του πέλματος της λαβής και της βάσης του αντίχειρα στον κατά μήκος άξονα του όπλου επιτρέπονται. Ο άξονας βολής του όπλου όπως διαπερνά την κάνη πρέπει να είναι πάνω από την μεμβράνη στο χέρι του σκοπευτή μεταξύ του αντίχειρα και του δείκτη όταν αυτός κρατάει το όπλο σε στάση βολής (Σχήμα Γ).



Σχήμα Γ

Μη ρυθμιζόμενες λαβές επιτρέπονται. Όλα τα μέρη ρυθμιζόμενων λαβών πρέπει να αφαιρεθούν.

Το πιστόλι δεν θα έχει καμία ορατή εξωτερική τροποποίηση εκτός από τις εξής:

1°) Οποιοδήποτε παλαιότερο όπλο μπορεί να βελτιωθεί ή αλλαχθεί στην τρέχουσα μορφή παραγωγής του από το εργοστάσιο με χρήση εξαρτημάτων από τον κατάλογο του εργοστασίου. Κάθε μάρκα και τύπος κάνης επιτρέπεται για τα όπλα T/C Contender και G2 γνήσιες T/C κάνες κομμένες στο μήκος των 10 3/4 ιντσων επιτρέπονται υπό την προϋπόθεση να είναι από το ίδιο υλικό και να έχουν το ίδιο προφίλ και περιστροφή ράβδωσης.

2°) Η αντικατάσταση των λαβών με άλλες της αγοράς επιτρέπονται. Αυτές οι λαβές πρέπει να περιγράφονται σε κατάλογο εταιρείας, με τα στοιχεία εύκολα διαθέσιμα στο ευρύ κοινό και πρέπει να κατασκευάζονται για αυτό όπλο. Όλες οι λαβές (εργοστασιακές ή τοποθετημένες μετά) πρέπει να είναι πλήρεις σε μορφή και φινιρίσμα όπως αρχικά κατασκευάστηκαν.

3°) Η αντικατάσταση των σκοπευτικών με άλλα σκόπευτρα της αγοράς επιτρέπεται. Τα σκόπευτρα πρέπει να είναι τα στοιχεία καταλόγων εύκολα διαθέσιμα στο ευρύ κοινό και πρέπει να είναι κατασκευασμένα για το συγκεκριμένο όπλο. Τα σκόπευτρα πρέπει να είναι πλήρεις πάντα σε μορφή και όπως αρχικά κατασκευάστηκαν. Τα σκόπευτρα μπορούν να χρωματιστούν ή να καπνιστούν για να ταιριάξουν στις απαιτήσεις του σκοπευτή. Αυτό περιλαμβάνει και την βαφή σημαδιών επί του σκοπευτικού.

4°) Οι μη λειτουργικοί καλλωπισμοί όπως η χάραξη ή οι επιγραφές επιτρέπονται στο σώμα του όπλου αλλά όχι στις λαβές ή τα σκόπευτρα.

5°) Η διάτρηση και το τρύπημα για τοποθέτηση διόπτρας ή βάσης σκοπευτικού επιτρέπονται.

6°) Βελτίωση της σκανδάλης επιτρέπεται τα υλικά όμως πρέπει να είναι διαθέσιμα ευρέως στην αγορά. Καμία άλλη εσωτερική τροποποίηση δεν επιτρέπεται.

Τα περίστροφα διπλής ενέργειας ΠΡΕΠΕΙ να είναι σε θέση να βάλουν σε διπλή ενέργεια.

Το βυκίο των περίστροφων ΠΡΕΠΕΙ να περιστρέφεται χωρίς οποιαδήποτε βοήθεια από τον σκοπευτή εκτός από σήκωμα της σφύρας (μονή ενέργειας) ή το τράβηγμα της σκανδάλης (διπλής ενέργειας).

Το περίστροφο ή το ημιαυτόματο πιστόλι που χρησιμοποιείται σε οποιοδήποτε αγώνα όπλων παραγωγής (Production) πρέπει να φορτωθεί με πέντε φυσίγγια και να βάλει υπό αυτόν τον όρο.

## **Β. Βάση σκοπευτικών ή διόπτρας για την κατηγορία Παραγωγής**

Η βάση πρέπει να είναι στοιχείο καταλόγων και εύκολα διαθέσιμη στο ευρύ κοινό. Πρέπει να είναι πλήρης πάντα σε μορφή και ακριβώς όπως αρχικά κατασκευάστηκε.

Η απόσταση μεταξύ του άξονα της οπτικής συσκευής και του άξονα της κάνης δεν μπορεί να υπερβαίνει τα 76mm (3").

## **Γ. Διόπτρες Παραγωγής**

Οι διόπτρες παραγωγής πρέπει να είναι στοιχεία καταλόγων εύκολα διαθέσιμα στο ευρύ κοινό. Πρέπει να είναι πλήρεις πάντα σε μορφή και να είναι όπως ακριβώς κατασκευάζονται από το εργοστάσιο. Τα καλύμματα των σημείων ρύθμισης μπορούν να αφαιρεθούν. Οποιοδήποτε είδος διόπτρας ή οπτικής συσκευής επιτρέπεται, εκτός από τις συσκευές ακτινών λέιζερ.

## **Δ. Πυρομαχικά κατηγορίας παραγωγής (Production)**

α) Μεγάλο Διαμέτρημα: Οποιοδήποτε πυρομαχικό κεντροφλεγές που πληρεί τις ακόλουθες απαιτήσεις. Για να θεωρηθεί ότι ανήκει στην κατηγορία Production θα πρέπει να ταιριάζει σε όπλο κατηγορίας παραγωγής που εμπεριέχεται σε κατάλογο κατασκευαστή (δεν γίνονται δεκτά διαμετρήματα ειδικά διασκευασμένα από σπουργούς – custom). Για φυσίγγια που έχουν πάψει να είναι διαθέσιμα στο ευρύ κοινό γίνονται αποδεκτά φυσίγγια για τα οποία υπάρχουν μήτρες παραγωγής διαθέσιμες στο ευρύ κοινό για αναδόμωση. Δεν υπάρχει κανένας άλλος περιορισμός.

β) Μικρό Διαμέτρημα: Οποιοδήποτε φυσίγγιο περιφερειακής πυροδότησης.

γ) Πιστόλι Πεδίου (Field Pistol): Οποιοδήποτε μεγάλο διαμέτρημα σε παραγωγή με μήκος κάλυκα όχι μεγαλύτερο του .22 Hornet (1.403 "ή 35.64mm). Δεν επιτρέπονται φυσίγγια περιφερειακής πυροδότησης.

## **Ε. Μη διαθεσιμότητα ανταλλακτικών μερών όπλου για όπλα που πλέον δεν παράγονται**

Εάν δεν είναι διαθέσιμα ανταλλακτικά για ένα όπλο που πλέον δεν παράγεται τότε τα μέρη του όπλου που χρήζουν αντικατάστασης μπορούν να αντικατασταθούν με νεότερα υπό την προϋπόθεση ότι: - ο αγωνιζόμενος μπορεί να αποδείξει ότι το όπλο δεν παράγεται πλέον και ότι το μέρος δεν είναι διαθέσιμο (με επιστολή από τον κατασκευαστή ή απόδειξη ότι ο κατασκευαστής δεν υφίσταται πλέον). - το αντικατασταθέν μέρος πρέπει να είναι ίδιο στο υλικό, μορφή, διάσταση, διαμόρφωση και φινιρίσμα με το αρχικό.

Κύριο μέρος, εκτός από το κάνη, δεν μπορεί να αναπαραχθεί. Ανάλογα το όπλο κύρια μέρη θεωρούνται τα: - πλαίσιο. - κλείστρο - βυκίο - κάνη. – ουραίο κ.λ.π.

Αντικατάσταση κάνης γίνεται αποδεκτή όταν είναι διαμετρήματος ίδιου με αυτό που προσφέρεται αρχικά από τον κατασκευαστή.

## **ΤΜΗΜΑ III: Απεριόριστη κατηγορία (Unlimited)**

### **A. Όπλο χειρός απεριόριστης κατηγορίας (Unlimited)**

Τα όπλα χειρός αυτής της κατηγορίας πρέπει να έχουν μέγιστο μήκος κάνης και γραμμής σκόπευσης 381mm (15") και το μέγιστο όριο βάρους είναι 2.041 γραμμάρια (4.5 λίβρες), με άδεια γεμιστήρα. Η γραμμή σκόπευσης μετριέται από την οπίσθια επιφάνεια της λεπίδας του σκοπεύτρου έως το υψηλότερο σημείο της μπροστινής ακίδας ή όπης. Το γενικό μήκος όλων των συσκευών σκόπευσης συμπεριλαμβανομένων των καλυπτρών, των καλύψεων, των σωλήνων, των επεκτάσεων ή οτιδήποτε άλλου, δεν θα υπερβεί 457mm (18").

Το μήκος της κάνης μετριέται με την παρεμβολή μιας ράβδου μέσα στην κάνη έως ότου έρθει σε επαφή με το πρόσωπο του κλείστρου και έπειτα μια ευθεία τοποθετείται οριζόντια απέναντι στο ρύγχος του υψηλότερου

μέρους της κορώνας. Η απόσταση μεταξύ του κλείστρου και τη κορυφή της κορώνας, κατά συνέπεια, είναι το επίσημο μήκος κάνης.

Το γενικό μήκος των όπλων Unlimited δεν μπορεί να είναι περισσότερο από 635mm (25"). Η μέτρηση γίνεται παράλληλα με την γραμμή βολής που υποθετικά διαπερνά το κέντρο της κάνης.

Στο ρύγχος της κάνης δεν επιτρέπονται ανασχετήρες ή οποιαδήποτε συσκευές που λειτουργούν κατά τρόπο παρόμοιο.

Περίστροφο ή ημιαυτόματο πιστόλι που χρησιμοποιείται σε ένα αγώνα Unlimited μπορεί να γομωθεί και βληθεί με ένα μόνο φυσίγγιο κατ' επιλογή του αθλητή.

## **B. Φυσίγγια κατηγορίας Unlimited**

α) Μεγάλο Διαμέτρημα: Κάθε φυσίγγιο κεντρικής πυροδότησης. Κανένας άλλος περιορισμός.

β) Μικρό Διαμέτρημα: Κάθε φυσίγγιο περιφερειακής πυροδότησης. Κανένας άλλος περιορισμός

## **ΤΜΗΜΑ IV: - ΑΠΟΔΕΚΤΑ ΚΑΙ ΜΗ**

### **A. Επιτρέπονται**

α) Υπόστρωμα

Επιτρέπεται Ένα επίπεδο υπόστρωμα (ευλύγιστο) πάχους που δεν υπερβαίνει 25.4mm (1").

β) Προστασία αγκώνων

Αθλητικά μαξιλάρια αγκώνων ή άλλο τέτοιο υλικό που χρησιμοποιούνται για να προστατεύσει ο σκοπευτής τους αγκώνες ενός πάχους για να μην υπερβεί 25.4mm (1"). Τέτοια προστασία δεν θα είναι υπερβολικά γεμισμένη ή δύσκαμπτη, ώστε να χρησιμοποιηθεί σαν τεχνητή υποστήριξη.

γ) Γάντια

Γάντια σκοποβολής, εφόσον δεν πρόκειται για υπερβολικά γεμισμένα ή δύσκαμπτα ώστε να είναι τεχνητή υποστήριξη κατά την βολή.

δ) Βοηθητικοί φακοί

Βοηθητικοί φακοί με ιατρική συνταγή για διόρθωση οπτικών προβλημάτων επιτρέπονται υπό την προϋπόθεση να μην χρησιμοποιούνται για μεγέθυνση του στόχου

ε) Γυαλιά ήλιου

Επικαθίμενα γυαλιά ήλιου πέρα από τα διορθωτικά γυαλιά όρασης και άλλα γυαλιά ήλιου επιτρέπονται

στ) Ίριδες

Διάφραγμα - ίριδες τοποθετημένες σε γυαλιά.

η) Καπέλα

Καπέλα σκοποβολής.

θ) Χειρισμός

Χειρισμός πυρομαχικών ή/και γεμιστήρων σε οποιοδήποτε σημείο του πεδίου βολής.

### **B. Απαγορεύονται**

α) Οπτικές συσκευές ή διόπτρες

Διόπτρες ή οποιοδήποτε οπτικές συσκευές (εκτός εάν επιτρέπεται για την κατηγορία π.χ. Όπλα Χειρός Πεδίου (Field) ή όπως καθορίζονται στην Παράγραφο Γ ανωτέρω).

β) Τεχνητά υποστηρίγματα

Τεχνητά υποστηρίγματα ή άλλες υποστηρίξεις, δίχαλα, υπερβολικά γεμισμένος ή άκαμπτος και όχι απαραίτητα βαρύς ιματισμός, ή οποιοδήποτε είδος υποστήριξης του καρπού και του βραχίονα με βάσεις ή βραχιόλια.

γ) Υποδήματα σκοποβολής

Υποδήματα ειδικά για αυτό τον σκοπό.

δ) Ενδύματα σκοποβολής

Ενδύματα ειδικά σχεδιασμένα για αυτό τον σκοπό.

ε) Κόλλες

Συγκολλητικά υλικά που χρησιμοποιούνται για στήριξη σε οποιοδήποτε μέρος του όπλου.

στ) Σκανδάλες

Σκανδάλες που λειτουργούν στην απελευθέρωση.

η) Μηχανισμοί Σκανδάλης

Προγραμματισμένοι μηχανισμοί απελευθέρωσης σκανδάλης και οποιαδήποτε συσκευή που προγραμματίζεται για να ενεργοποιήσει τον μηχανισμό σκανδάλης.

θ) Διαμορφωμένοι σχιστοί (πάπιες)

Σχιστοί με σφήνες ή φέτες που αποκόβονται έτσι ώστε να δημιουργούν βάσεις στήριξης στο σώμα του σκοπευτή. Ο διευθυντής αγώνα και οι κριτές μπορούν κατά την κρίση τους να απαγορεύσουν την συμμετοχή όπλων με τέτοιους σχιστούς.

## **Τμήμα Β: Βολή - Διαδικασίες αγώνα και κανόνες ανταγωνισμού**

### **A. Περίοδοι γόμωσης, βολής και άλλα**

Η περίοδος γόμωσης είναι 30 δευτερόλεπτα.

Η περίοδος βολής είναι 2 λεπτά.

Η ανοχή είναι συν ένα δευτερόλεπτο για αυτά τα χρονικά διαστήματα. Κατά συνέπεια, η περίοδος γόμωσης πρέπει να είναι μεταξύ 30 "και 31" και η περίοδος βολής πρέπει να είναι μεταξύ 2 "και 2'01".

Σε περίπτωση δικαιολογημένης επανάληψης βολής ενός σκοπευτή (π.χ. πτώση στόχου από αέρα) ο χρόνος γόμωσης είναι 30 δεύτερα και ο χρόνος βολής είναι 24 δεύτερα ανά στόχο.

### **B. Διαδικασία**

Οι πιο κοντινοί στόχοι βάζονται πρώτα και μετά ανάλογα την απόσταση είναι και η σειρά των υπολοίπων.

### **Γ. Μεταφορά Όπλων**

Η μεταφορά γίνεται πάντα με τα όπλα κενά και μέσα σε θήκη.

**ΕΙΔΙΚΟΙ ΤΕΧΝΙΚΟΙ ΚΑΝΟΝΕΣ**  
για τα Όπλα Χειρός μεγάλου διαμετρήματος

**A. Κατηγορίες**

Κατηγορία	Στάση Βολής	Όπλα Χειρός που χρησιμοποιούνται
Περίστροφο	Ελεύθερη	Περίστροφο Παραγωγής
Παραγωγή (Production)	Ελεύθερη	Οποιοδήποτε Όπλο Χειρός παραγωγής (Production)
Απεριόριστος (Unlimited)	Ελεύθερη	Όπλα Χειρός Απεριόριστα (Unlimited)
Ορθίως	Ορθίως	Οποιοδήποτε Όπλο Χειρός παραγωγής (Production)

Δείτε τους Γενικούς τεχνικούς κανόνες για όλες τις κατηγορίες όπλων χειρός.

Οι κατηγορίες ταξινομούνται με την εξής σειρά: περίστροφο, όπλα παραγωγής και απεριορίστη, με την απεριορίστη να θεωρείται ως υψηλότερη.

Οποιοδήποτε όπλο παραγωγής μπορεί να χρησιμοποιηθεί σε ένα "υψηλότερο" γεγονός αφότου συμμετέχει στην δικιά του κατηγορία.

**B. Προδιαγραφές στόχων**

Οι στόχοι θα είναι σε πλήρες μέγεθος σύμφωνα με τα επίσημα πρότυπα.

Οι επίσημοι στόχοι μεγάλου διαμετρήματος όπλων χειρός είναι σε κλίμακα 25,4 mm (1") ανά τετράγωνο. Δείτε Γενικοί τεχνικοί κανόνες, παράγραφος III: Πρότυπα στόχων.

Το πάχος του Χάλυβας πρέπει να είναι για:

- Κοτόπουλο και χοίρο: 12mm (1/2").

- Γαλοπούλα και κριό: 10mm (3/8").

Για την ασφάλεια, η χρήση του χάλυβα T1 ή ισότιμου συστήνονται ιδιαίτερα, και υποχρεωτικά για διεθνή πρωταθλήματα. Η χρήση του χάλυβα ή του ισότιμου T1 είναι υποχρεωτική για τα κοτόπουλα.

Διαστάσεις βάσεων:

- Κοτόπουλο: 75mm X 100mm (3"x 4").

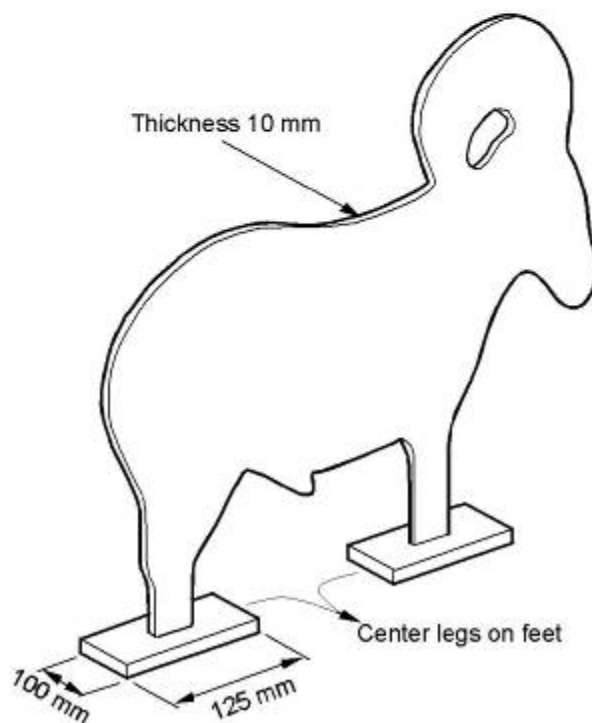
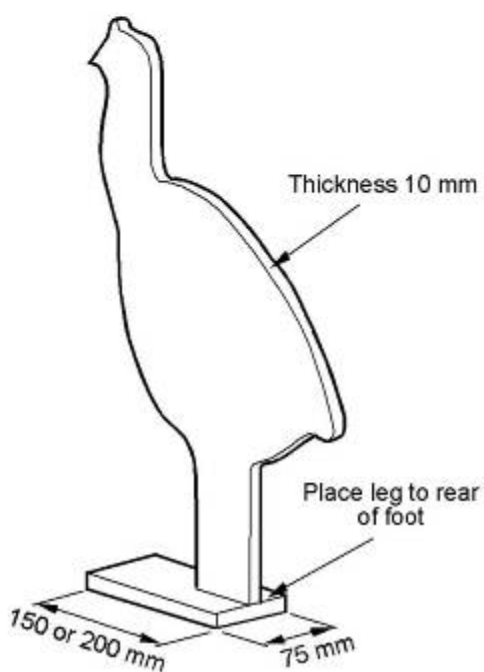
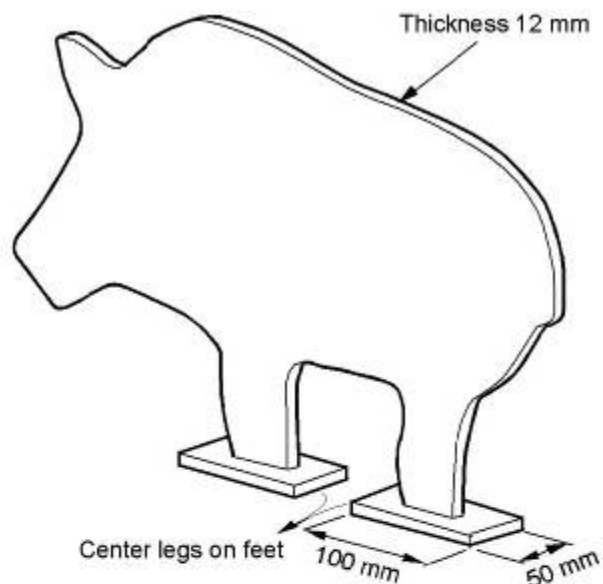
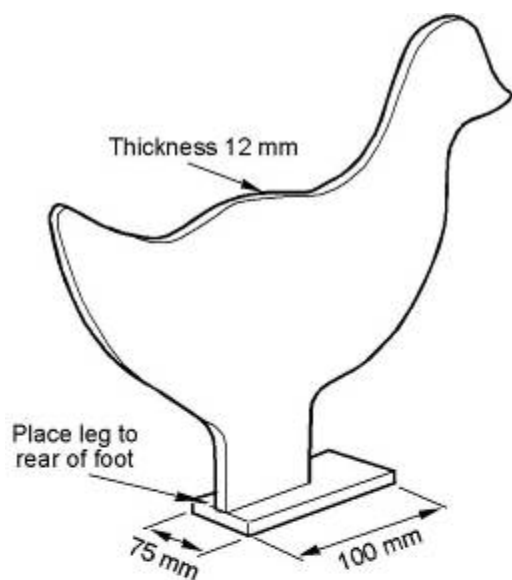
- Χοίρος: 50mm X 100mm (2"x 4").

- Γαλοπούλα: 75mm X 200mm (3"x 8").

- Κριός: 100mm X 125mm (4"x 5").

Οι βάσεις πρέπει να είναι από το ίδιο υλικό που είναι κατασκευασμένοι οι στόχοι.

## ΣΤΟΧΟΙ ΟΠΛΩΝ ΧΕΙΡΟΣ ΜΕΓΑΛΟΥ ΔΙΑΜΕΤΡΗΜΑΤΟΣ



### Γ. Τοποθέση στόχων

Το πεδίο θα έχει τους κριούς στα 200 μέτρα, τις γαλοπούλες στα 150 μέτρα, τους χοίρους στα 100 μέτρα και τα κοτόπουλα σε 50 μέτρα. Πέντε (5) μέτρα συν ή μείον αλλαγή επιτρέπεται.

Ή

Το πεδίο θα έχει τους κριούς στα 50 μέτρα, τις γαλοπούλες στα 40 μέτρα, τους χοίρους στα 30 μέτρα και τα κοτόπουλα στα 25 μέτρα. Ένα (1) μέτρο συν ή μείον αλλαγή επιτρέπεται.

#### **Δ. Κριοί**

Κάθε ένας κριός θα τεθεί έτσι ώστε το κέντρο βάρους να είναι λιγότερο από 25.4mm (1") για κριό πάχους 3/8 της ίντσας ή 22mm για κριό πάχους 10mm, από το σημείο ανατροπής. Αυτές είναι μέγιστες τιμές. Εάν είναι δυνατόν, συστήνεται οι κριοί να τίθενται κάτω από αυτές τις τιμές.

Προαιρετικά ένας κριός θα είναι σε σωστή θέση εάν έχει αφαιρεθεί ένα κομμάτι 19mm (3/4") από την πίσω άκρη και των δύο βάσεων του κριού, για κριό πάχους 3/8 της ίντσας ή 22mm για κριό πάχους 10mm.

**ΕΙΔΙΚΟΙ ΤΕΧΝΙΚΟΙ ΚΑΝΟΝΕΣ**  
για το μικρό διαμέτρημα όπλων χειρός

**A. Κατηγορίες**

Κατηγορία	Στάση Βολής	Όπλα Χειρός που χρησιμοποιούνται
Περίστροφο	Ελεύθερη	Περίστροφο Παραγωγής
Παραγωγής (Production)	Ελεύθερη	Όποιοδήποτε Όπλο Χειρός παραγωγής (Production)
Απεριόριστος (Unlimited)	Ελεύθερη	Όπλα Χειρός Απεριόριστα (Unlimited)
Ορθίως	Ορθίως	Όποιοδήποτε Όπλο Χειρός παραγωγής (Production)

Δείτε Γενικοί τεχνικοί κανόνες για όλες τις κατηγορίες όπλων χειρός.

Οι κατηγορίες ταξινομούνται με την εξής σειρά: περίστροφο, όπλα παραγωγής και απεριορίστη, με την απεριορίστη να θεωρείται ως υψηλότερη.

Όποιοδήποτε όπλο παραγωγής μπορεί να χρησιμοποιηθεί σε ένα "υψηλότερο" γεγονός αφότου συμμετέχει στην δικιά του κατηγορία.

**B. Προδιαγραφές στόχων**

Στόχοι θα είναι σε κλίμακα 3/8 των πλήρων σκιαγραφιών σύμφωνα με τα επίσημα πρότυπα.

Οι επίσημοι στόχοι είναι σε κλίμακα 52 mm (3/8") ανά τετράγωνο.

Πάχος Χάλυβα: 6mm (3/16 "ή 1/4")

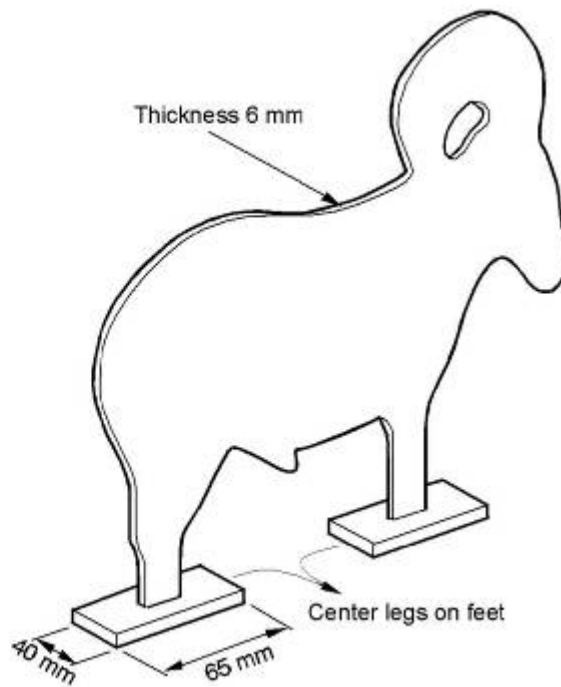
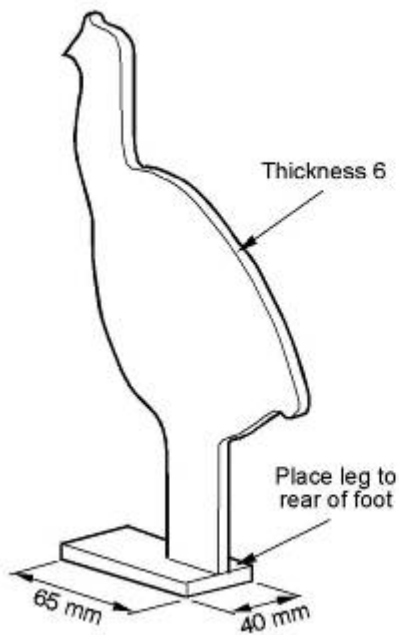
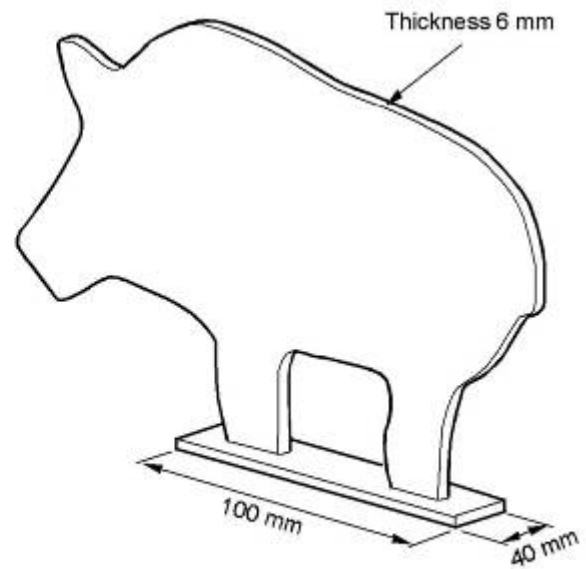
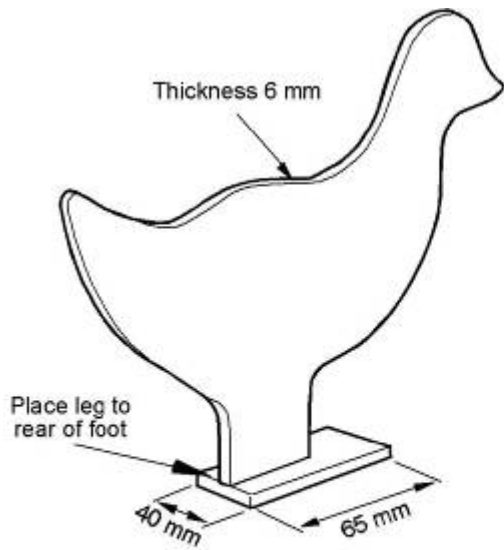
Διαστάσεις βάσεων:

- Κοτόπουλο, Γαλοπούλα και κριάς: 40mm X 65mm (1.5 "X 2.5").

- Χοίρος: 40mm X 100mm (1.5 "X 4").

Το υλικό που χρησιμοποιείται για τις βάσεις πρέπει να είναι ίδιο με τους στόχους.

## ΣΤΟΧΟΙ ΟΠΛΩΝ ΧΕΙΡΟΣ ΜΙΚΡΟΥ ΔΙΑΜΕΤΡΗΜΑΤΟΣ



### Γ. Τοποθέτηση Στόχων

Το πεδίο θα έχει τους κριούς στα 100 μέτρα, τις γαλοπούλες στα 75 μέτρα, τους χοίρους στα 50 μέτρα και τα κοτόπουλα στα 25 μέτρα. Δύο (2) μέτρα συν ή μείον επιτρέπεται.

Ή

Το πεδίο θα έχει τους κριούς στα 50 μέτρα, τις γαλοπούλες στα 40 μέτρα, τους χοίρους στα 30 μέτρα και τα κοτόπουλα στα 25 μέτρα. Ένα (1) μέτρο συν ή μείον επιτρέπεται.

**ΕΙΔΙΚΟΙ ΤΕΧΝΙΚΟΙ ΚΑΝΟΝΕΣ**  
για την κατηγορία όπλων χειρός Πεδίου (Field Pistol)

**A. Κατηγορίες**

Κατηγορίες	Στάση Βολής	Όπλα Χειρός που χρησιμοποιούνται
Παραγωγής (Production)	Ορθίως	Οποιοδήποτε Όπλο Χειρός παραγωγής
Παραγωγής οποιασδήποτε σκόπευτρα (Production any sights)	Ορθίως	Οποιοδήποτε Όπλο Χειρός παραγωγής ή όχι

Δείτε Γενικοί τεχνικοί κανόνες για όλες τις κατηγορίες όπλων χειρός.

Οι κατηγορίες ταξινομούνται ως παραγωγής και παραγωγής οποιοσδήποτε σκόπευτρα, με την παραγωγή οποιοσδήποτε σκόπευτρα να είναι η υψηλότερη.

**B. Προδιαγραφές Στόχων**

Οι Στόχοι θα είναι η 1/2 κλίμακα των πλήρων σκιαγραφιών σύμφωνα με τα επίσημα πρότυπα.

Οι στόχοι είναι σε κλίμακα 12,7mm (1/2") ανά τετράγωνο.

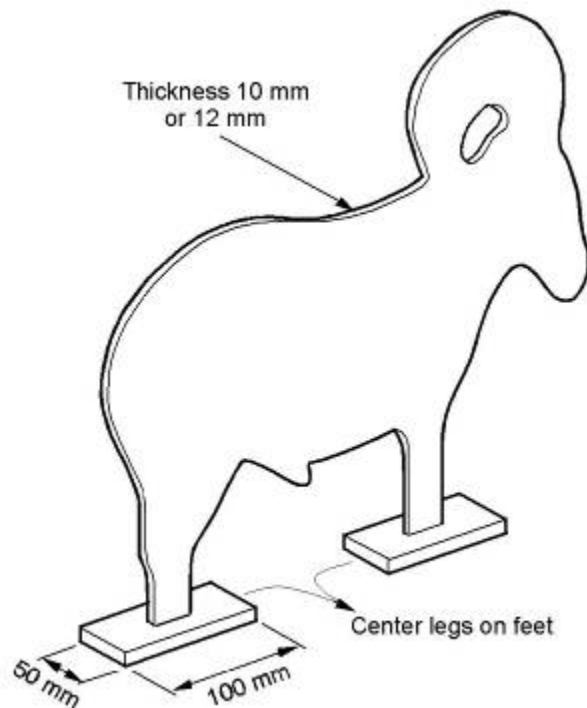
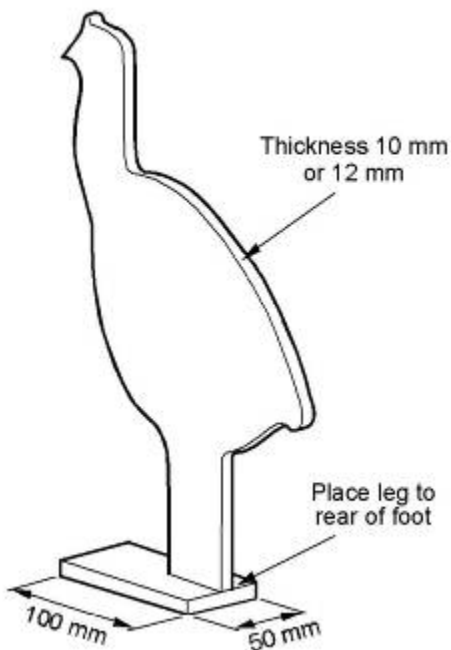
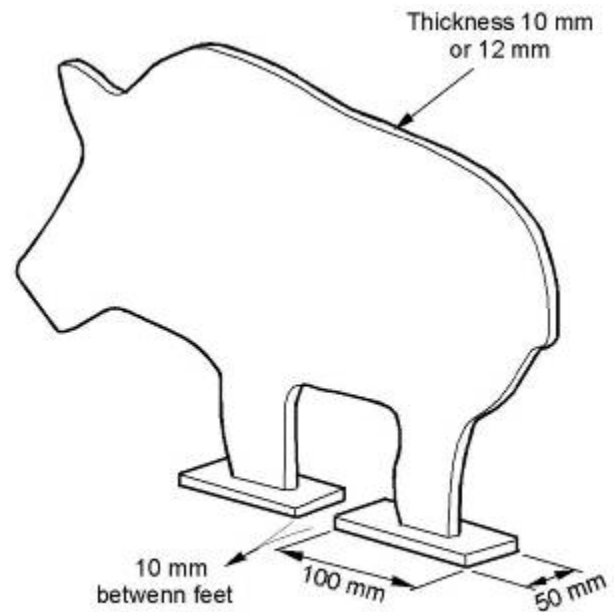
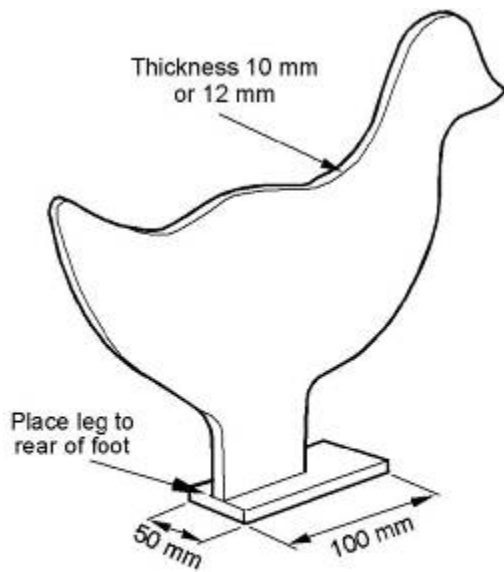
Η Χρήση T1 χάλυβα ή ισότιμου είναι υποχρεωτική.

Χάλυβας πάχος: 10mm ή 12mm (3/8 "ή 1/2").

Διαστάσεις βάσεων: 50mm X 100mm (2 "X 4").

Οι βάσεις των χοίρων μπορούν να είναι ένα μονό κομμάτι του μετάλλου 50mm X 150mm (2"x 6"). Το υλικό των βάσεων πρέπει να είναι το ίδιο με των στόχων.

## ΣΤΟΧΟΙ ΟΠΛΩΝ ΧΕΙΡΟΣ ΠΕΔΙΟΥ (Field Pistol)



### Γ. Τοποθέτηση στόχων

Το πεδίο θα έχει τους κριούς στα 100 μέτρα, τις γαλοπούλες στα 75 μέτρα, τους χοίρους στα 50 μέτρα και τα κοτόπουλα στα 25 μέτρα. Δύο (2) μέτρα συν ή μείον επιτρέπονται

Ή

Το πεδίο θα έχει τους κριούς στα 50 μέτρα, τις γαλοπούλες στα 40 μέτρα, τους χοίρους στα 30 μέτρα και τα κοτόπουλα στα 25 μέτρα. Ένα (1) μέτρο συν ή μείον επιτρέπεται

#### **Δ. Βάρος**

Στη κατηγορία παραγωγής με οποιαδήποτε σκοπευτικά, το βάρος πιστολιών, με άδεια γεμιστήρα, δεν πρέπει να υπερβαίνει τα 2.041 γραμμάρια (4.5 λίβρες). Τα ανοικτά σκοπευτικά μπορούν να αφαιρεθούν για να εγκατασταθεί άλλο σκοπευτικό (π.χ. διόπτρα). Οι επεκτάσεις σφύρας επιτρέπονται μόνο σε αυτά τα όπλα.

#### **Ε. Διόπτρες και Βάσεις τους**

Δεν επιτρέπονται διόπτρες ή άλλες οπτικές συσκευές στόχευσης στην κατηγορία παραγωγής (Production) παρά μόνον στην κατηγορία παραγωγής οποιαδήποτε σκοπευτικά (Production any sights).

Διόπτρες, βάσεις και άλλες οπτικές συσκευές στόχευσης που χρησιμοποιούνται σε αυτήν την κατηγορία πρέπει να είναι σε παραγωγή και όχι πρωτότυπα.

**ΓΕΝΙΚΟΙ ΤΕΧΝΙΚΟΙ ΚΑΝΟΝΕΣ**  
για όλες τις κατηγορίες τουφεκίων

**ΤΜΗΜΑ I: Στάσεις Βολής**

Οποιαδήποτε ασφαλής θέση ορθίως χωρίς τεχνητή υποστήριξη. Το τουφέκι θα υποστηριχθεί από τα χέρια και έναν ώμο μόνο. Το ένα χέρι πρέπει να είναι μπροστά από την λαβή της σκανδάλης. Είτε το μάγουλο πρέπει να είναι σε επαφή με την πλευρά του κοντακιού είτε το πηγούνι να ακουμπά.

Είναι δυνατή η χρήση άλλης στάσης υπό την προϋπόθεση να ανακοινωθεί στην προκήρυξη του αγώνα. Αγώνες που διεξάγονται με ελεύθερη στάση δεν προσμετρούν σε Διεθνή ή Εθνικά Πρωταθλήματα παρά μόνον σε Κύπελλα.

**ΤΜΗΜΑ II: Δοκιμαστικές Βολές**

Αναφερθείτε στους Γενικούς Τεχνικούς Κανονισμούς

**ΤΜΗΜΑ III: - Επιτρεπόμενα ή Μη**

**A. Επιτρεπόμενα**

α) Διόπτρες κατόπτρευσης

Η χρήση διοπτρών κατόπτρευσης επιτρέπεται.

β) Γάντια

Μόνο για την αντιμετώπιση του κρύου. Η χρήση γαντιών θα καθοριστεί από την κριτική επιτροπή. Γεμισμένα ή αδικαιολόγητα βαριά γάντια δεν επιτρέπονται.

γ) Ενδυμασία

Γιλέκα πήλινου στόχου (π.χ. τράπ – σκήτ) και άλλα γιλέκα για λειόκανα όπλα επιτρέπονται όπως και συνηθισμένα για τις καιρικές συνθήκες που επικρατούν στο πεδίο επιτρέπονται. Ειδικά σκοπευτικά σακάκια και παντελόνια όπως και κάθε ιματισμός που βοηθά στην τεχνητή υποστήριξη, όπως ο ιματισμός που έχει γεμισθεί ή είναι υπερβολικά άκαμπτος ή που περιορίζει ή υποστηρίζει το σώμα κατά την βολή απαγορεύονται.

**B. Απαγορευμένα**

α) Βάσεις Παλάμης (μανιάρια)

Απαγορεύονται.

β) Πέλματα κοντακιού

Πέλματα κοντακιού με βάθος πλέον των 12,7 mm απαγορεύονται. Τα πέλματα των κοντακιών πρέπει να είναι ευθύγραμμα.

γ) Ανασχετήρες ανάκρουσης και διατρήσεις κανών

Απαγορεύονται.

δ) Εξοπλισμός γενικά

Όλες οι συσκευές ή ο εξοπλισμός που μπορούν να διευκολύνουν στη βολή και οι όποιοι δεν αναφέρονται σε αυτούς τους κανόνες, ή είναι αντίθετα προς το πνεύμα των κανόνων απαγορεύονται.

**ΤΜΗΜΑ IV: Περίοδοι γόμωσης, βολής και δικαιολογημένης επαναπροσβολής στόχων**

Η περίοδος γόμωσης είναι 30 δευτερόλεπτα.

Η περίοδος βολής είναι δυόμιση λεπτά (2'½).

Ανοχή ενός επιπλέον δευτερολέπτου επιτρέπεται για αυτά τα χρονικά διαστήματα.

Η περίοδος δικαιολογημένης επαναπροσβολής των στόχων είναι 30 δευτερόλεπτα για τη γόμωση και 30 δευτερόλεπτα για κάθε στόχο που πρέπει να βληθεί .

### **ΤΜΗΜΑ Β: Διαδικασίες Βολής**

Ο Διοργανωτής μπορεί να χωρίσει τους αγωνιζόμενους σε ομάδες. Οι ομάδες καλούνται με λογική σειρά στην γραμμή βολής

**ΕΙΔΙΚΟΙ ΤΕΧΝΙΚΟΙ ΚΑΝΟΝΕΣ**  
για το τουφέκι μεγάλου διαμετρήματος

**ΤΜΗΜΑ Ι: Κατηγορίες:**

Κατηγορίες	Στάση Βολής	Τουφέκια που χρησιμοποιούνται
Σκιαγραφίας (Silhouette)	Ορθίως	Silhouette τουφέκι
Κυνήγιου (Hunting)	Ορθίως	Hunting τουφέκι

**A. Τουφέκι Silhouette**

Κάθε τουφέκι που βάλει φυσίγγια κεντρικής πυροδότησης και είναι με τις εξής προδιαγραφές:

α) Μέγιστο βάρος

4.600 γραμμάρια, συμπεριλαμβανομένων των σκοπευτικών.

β) Σκόπευτρα

Οποιασδήποτε σκόπευτρα μπορούν να χρησιμοποιηθούν.

γ) Σκανδάλη

Οποιαδήποτε ασφαλής σκανδάλη. Σκανδάλες που βάλουν στην απελευθέρωση δεν επιτρέπονται.

δ) Υποφυλακτήρας σκανδάλης

Πρέπει να είναι εγκατεστημένος και δεν μπορεί να διαμορφώνεται έτσι ώστε να βελτιώνει την στήριξη του όπλου.

ε) Κοντάκι

Ο σχιστός (το μέρος του κοντακιού μπροστά από την σκανδάλη), συμπεριλαμβανομένου του υποφυλακτήρα σκανδάλης, δεν μπορεί να υπερβαίνει τα 57 mm (2 ¼ ιντσες) σε πλάτος.

Πρόσθετα επιτρέπονται αλλά σε καμία περίπτωση δεν θα υπερβαίνουν το μήκος της κάνης. Ιμάντες επιτρέπονται αλλά δεν θα χρησιμοποιούνται για την στήριξη του όπλου κατά τη βολή.

στ) Κάνη

Δεν μπορεί να είναι μακρύτερη από 762 mm (30") συμπεριλαμβανομένου οποιουδήποτε πρόσθετου.

Το τουφέκι που χρησιμοποιείται στην κατηγορία κυνήγιου μπορεί επίσης να χρησιμοποιηθεί και στην κατηγορία silhouette.

**B. Τουφέκι κυνήγιου**

Κάθε τουφέκι που βάλει φυσίγγια κεντρικής πυροδότησης. Όλα τα τουφέκια που δύνανται να φέρουν πλέον των 5 φυσιγγίων πρέπει να γομώνονται με 5 φυσίγγια.

Η κατηγορία αυτή πρέπει να βάλλεται με τουφέκια που κατασκευάζονται από σημαντικούς κατασκευαστές όπλων και είναι διαθέσιμα ευρέως και όχι με πρωτότυπα.

Είναι η ευθύνη του αγωνιζόμενου να παρέχει οποιαδήποτε τεκμηρίωση, η οποία μπορεί να απαιτηθεί έτσι ώστε να συμμετέχει στον αγώνα. Οι ακόλουθες προδιαγραφές πρέπει να πληρούνται:

α) Μέγιστο βάρος

4.200 γραμμάρια συμπεριλαμβανομένων των σκοπευτικών.

β) Σκόπευτρα

Οποιασδήποτε σκόπευτρα μπορούν να χρησιμοποιηθούν. Οι διόπτρες δεν μπορούν να είναι περισσότερο από 38 mm (1 ½") πιο ψηλά από το τουφέκι. Η απόσταση αυτή μετρείται από την επάνω επιφάνεια του όπλου μέχρι

την κάτω επιφάνεια της δίοπτρας. Οποιαδήποτε συσκευή αναγνώρισης που προγραμματίζεται για να ενεργοποιήσει το μηχανισμό βολής είναι απαγορευμένη. Όπου τηλεσκοπικά σκόπευτρα έχουν εγκατασταθεί, τα μεταλλικά σκόπευτρα του εργοστασίου μπορούν να αφαιρεθούν από το όπλο.

#### γ) Σκανδάλη

Μπορεί να ρυθμίζεται αλλά δεν μπορεί να αντικατασταθεί με άλλη σκανδάλη που δεν είναι σε παραγωγή. Ελάχιστο βάρος σκανδάλης 907 γραμμάρια (2 λίβρες). Οι σκανδάλες που λειτουργούν στην απελευθέρωση, είναι επιτρεπόμενες. Σε περίπτωση τυχαίας εκπυροσκόρησης λόγω σκανδάλης, ο κριτής πρέπει να απαιτήσει την ρύθμιση της σκανδάλης ή την αντικατάσταση του τουφεκιού. Το τουφέκι πρέπει να εξοπλιστεί με μια λειτουργική ασφάλεια.

#### δ) Κοντάκι

Πρέπει να χρησιμοποιείται το κοντάκι που τοποθετεί το εργοστάσιο χωρίς προσθέσεις άλλων μερών κοντακίου. Οι ιμάντες επιτρέπονται χωρίς όμως να χρησιμοποιούνται για υποστήριξη. Το κοντάκι δεν επιτρέπεται να αλλοιωθεί παρά μόνον κατά μήκος ή με την προσθήκη πελμάτων.

#### ε) Κάνη

Επιτρέπονται κάνες όπως αυτές παραδόθηκαν από το εργοστάσιο. Οποιαδήποτε κάνη αντικατάστασης πρέπει να έχει προσαρμοστεί στις διαστάσεις, τη διαμόρφωση και το υλικό της αρχικής. Καμία μη-εργοστασιακή κάνη δεν θα επιτραπεί. Η επισκευή πιθανής ζημιάς στην κορώνα της κάνης επιτρέπεται, όπως και η αφαίρεση ενός τμήματος της κάνης για το ίδιο λόγο.

#### στ) Γεμιστήρες

Κάθε γεμιστήρας είναι επιτρεπτός υπό την προϋπόθεση να μην χρησιμοποιείται για στήριξη του όπλου.

### Γ. Πυρομαχικά

Οποιαδήποτε πυρομαχικά κεντρικής πυροδότησης. Δεν επιτρέπονται διατρητικά ή τροχιοδεικτικά πυρομαχικά. Η χρήση οποιουδήποτε τύπου πυρομαχικών μπορεί να απαγορευθεί σύμφωνα με την κρίση του Διευθυντή Αγώνα ή της Ομοσπονδίας.

## ΤΜΗΜΑ II: Προδιαγραφές στόχων

Οι Στόχοι θα είναι σε πλήρη κλίμακα σύμφωνα με τα επίσημα πρότυπα.

Η κλίμακα για τους στόχους τυφεκίων μεγάλων διαμετρημάτων είναι σε 25,4 mm (1 ίντσα) ανά τετράγωνο.

Πάχος Χάλυβα:

- Κοτόπουλο και χοίρος: 12 mm (1/2").

- Γαλοπούλα και κριός: 10 mm (3/8").

Για την ασφάλεια, η χρήση του χάλυβα T1 ή ισότιμου συστήνεται ιδιαίτερα, και είναι υποχρεωτική για Διεθνή πρωταθλήματα. Η χρήση του χάλυβα ή ισότιμου T1 είναι υποχρεωτική για τα κοτόπουλα.

Διαστάσεις βάσεων:

- Κοτόπουλα: 75 mm X 100 mm (3 "X 4").

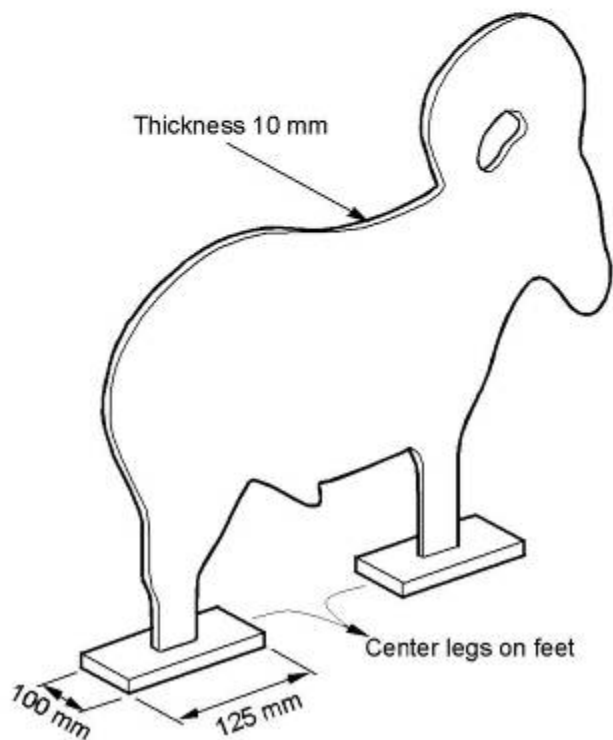
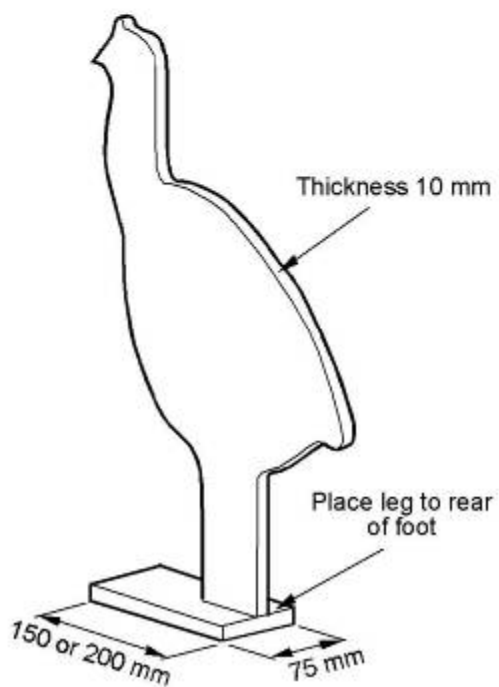
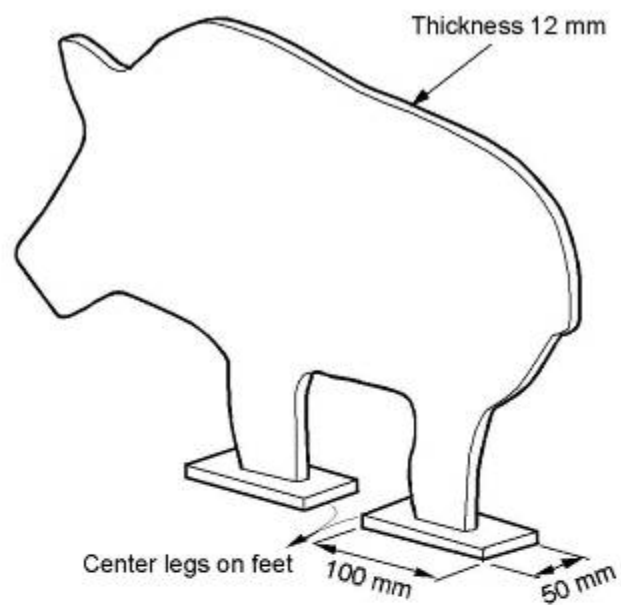
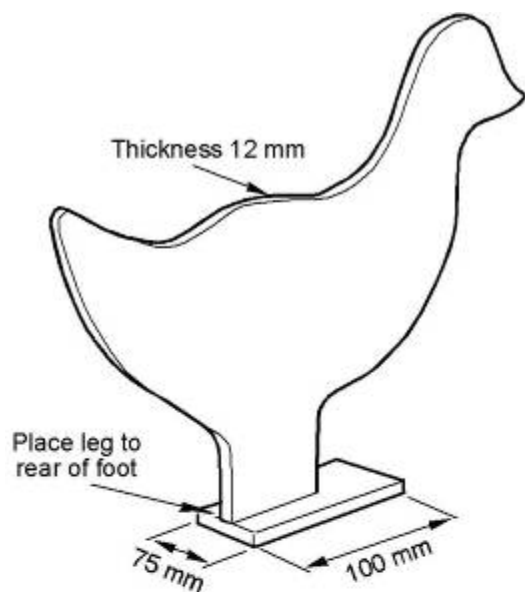
- Χοίροι: 50 mm X 100 mm (2 "X 4").

- Γαλοπούλες: 75 mm X 200 mm (3 "X 8").

- Κριός: 100 mm X 125 mm (4 "X 5").

Το υλικό που χρησιμοποιείται για τις βάσεις πρέπει να είναι ίδιο με των στόχων.

## ΣΤΟΧΟΙ ΤΥΦΕΚΙΟΥ ΜΕΓΑΛΟΥ ΔΙΑΜΕΤΡΗΜΑΤΟΣ



### ΤΜΗΜΑ III: Ρύθμιση στόχων

Το πεδίο θα έχει τους κριούς σε 500 μέτρα, τις γαλοπούλες στα 385 μέτρα, τους χοίρους στα 300 μέτρα και τα κοτόπουλα στα 200 μέτρα. Συν ή μείον 1% είναι επιτρεπόμενο.

Ή

Το πεδίο θα έχει τους κριούς στα 200 μέτρα, τις γαλοπούλες στα 180 μέτρα, τους χοίρους στα 120 μέτρα και τα κοτόπουλα στα 100 μέτρα. Συν ή μείον 1% είναι επιτρεπόμενο.

Ή

Το πεδίο βολής θα έχει τους στόχους σε αποστάσεις που θα ανακοινώνει στην προκήρυξη του αγώνα και θα εγκρίνει η Ομοσπονδία. Αγώνες του τύπου αυτού, σε διάφορες αποστάσεις, δεν προσμετρώνται σε κύκλο πρωταθλήματος αλλά ο αγώνας αποτελεί μία και μοναδική διοργάνωση.

Οι στόχοι πρέπει να τοποθετούνται σε απόσταση μεταξύ τους κατ' ελάχιστο ενός πλάτους στόχων, αλλά όχι περισσότερο από 3 ½ φορές το πλάτος τους.

#### **ΤΜΗΜΑ Β: Shoot offs**

Ο διευθυντής αγώνα έχει την επιλογή να αποφασίσει πώς να λύσει όλες τις ισοπαλίες, εφόσον ο τρόπος αναφερθεί στην προκήρυξη του αγώνα και ανακοινωθεί πριν την έναρξη της σειράς. Συνιστάται τα Shoot Offs να αποτελούνται από 5 γαλοπούλες.

**ΕΙΔΙΚΟΙ ΤΕΧΝΙΚΟΙ ΚΑΝΟΝΕΣ**  
για το τουφέκι Μικρού Διαμετρήματος

**ΤΜΗΜΑ Ι: Κατηγορίες**

Κατηγορίες	Στάση Βολής	Τουφέκια που χρησιμοποιούνται
Silhouette	Ορθίως	Τουφέκι Silhouette
Ελαφριά (Light)	Ορθίως	Τουφέκι Light

**A. Τουφέκι Silhouette**

Το τουφέκι Silhouette μικρού διαμετρήματος πρέπει να ακολουθεί τις προδιαγραφές που ακολουθεί και το τουφέκι μεγάλου διαμετρήματος εκτός από το διαμέτρημα του που πρέπει να είναι διάμετρο περιφερειακής πυροδότησης και συγκεκριμένα:

α) Μέγιστο βάρος

4.600 γραμμάρια, συμπεριλαμβανομένων των σκοπευτικών.

β) Σκοπευτικά

Οποιασδήποτε σκόπευτρα μπορούν να χρησιμοποιηθούν.

γ) Σκανδάλη

Οποιαδήποτε ασφαλής σκανδάλη. Σκανδάλες που βάλουν στην απελευθέρωση δεν επιτρέπονται.

δ) Υποφυλακτήρας σκανδάλης

Πρέπει να είναι εγκατεστημένος και δεν μπορεί να διαμορφώνεται έτσι ώστε να βελτιώνει την στήριξη του όπλου.

ε) Κοντάκι

Ο σχιστός (το μέρος του κοντακιού μπροστά από την σκανδάλη), συμπεριλαμβανομένου του υποφυλακτήρα σκανδάλης, δεν μπορεί να υπερβαίνει τα 57 χιλ. (2 ¼ ιντσες) σε πλάτος  
Πρόσθετα επιτρέπονται αλλά σε καμία περίπτωση δεν θα υπερβαίνουν το μήκος της κάνης. Ιμάντες επιτρέπονται αλλά δεν θα χρησιμοποιούνται για την στήριξη του όπλου.

ζ) Κάνη

Δεν μπορεί να είναι μακρύτερη από 762 χιλ. (30") συμπεριλαμβανομένου οποιουδήποτε πρόσθετου.

Τουφέκι, που χρησιμοποιείται στην κατηγορία Light μπορεί επίσης να χρησιμοποιηθεί και στην κατηγορία silhouette.

**B. Τουφέκι Light**

Το τουφέκι Light μικρού διαμετρήματος πρέπει να ακολουθεί τις προδιαγραφές που ακολουθεί και το τουφέκι Κνηγίου μεγάλου διαμετρήματος εκτός των:

α) Βάρος

Το βάρος δεν θα υπερβεί 3.500 γραμμάρια συμπεριλαμβανομένων των σκοπευτικών.

β) Διάμετρο

Όχι μεγαλύτερο από .25 (6,35 χιλ) και μόνο για φυσίγγια περιφερειακής πυροδότησης.

γ) Τύπος

Οποιοσδήποτε εμπορικά διαθέσιμο μονόσφαιρο, επαναληπτικό ή ημιαυτόματο τυφέκιο. Τα τυφέκια που δέχονται πλέον του ενός φυσίγγιου πρέπει να βάλουν μετά από πλήρη φόρτωση της γεμιστήρας τους.

- Γεμιστήρες που δέχονται τουλάχιστον 5 φυσίγγια- πρέπει να φορτωθούν με 5 φυσίγγια.
- Γεμιστήρες που δέχονται λιγότερο από 5 φυσίγγια - πρέπει να φορτωθεί στο σύνολό τους.

δ)Κάνη

Επιτρέπονται κάνες όπως αυτές παραδόθηκαν από το εργοστάσιο. Οποιαδήποτε κάνη αντικατάστασης πρέπει να έχει προσαρμοστεί στις διαστάσεις, τη διαμόρφωση και το υλικό της αρχικής. Καμία μη-εργοστασιακή κάνη δεν θα επιτραπεί. Η επισκευή πιθανής ζημιάς στην κορώνα της κάνης επιτρέπεται, όπως και η αφαίρεση ενός τμήματος της κάνης για το ίδιο λόγο.

#### **Γ. Πυρομαχικά**

Οποιοδήποτε εμπορικά διαθέσιμο φυσίγγιο περιφερειακής πυροδότησης εκτός από τροχοδεικτικά.

### **ΤΜΗΜΑ II: Προδιαγραφές στόχων**

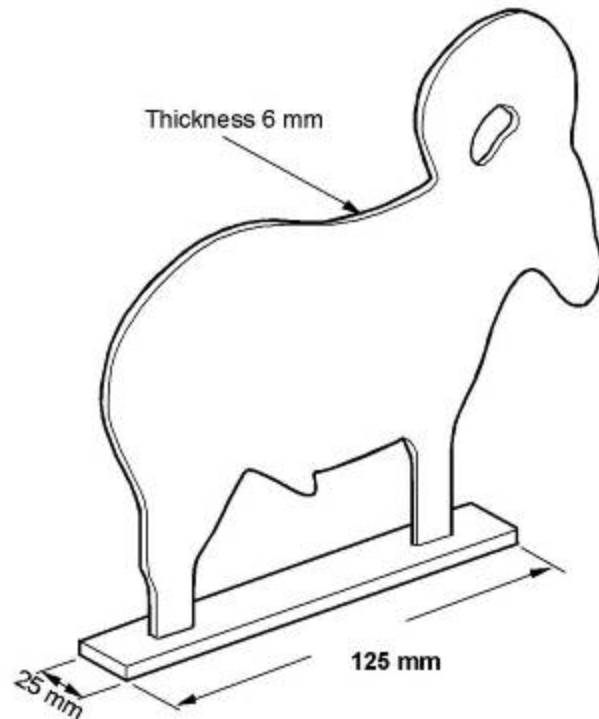
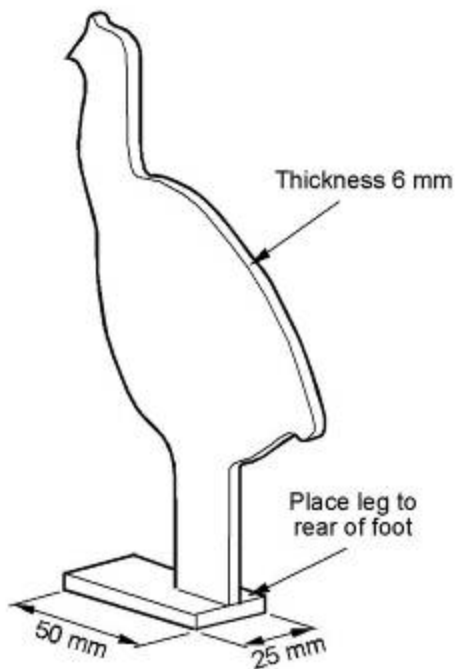
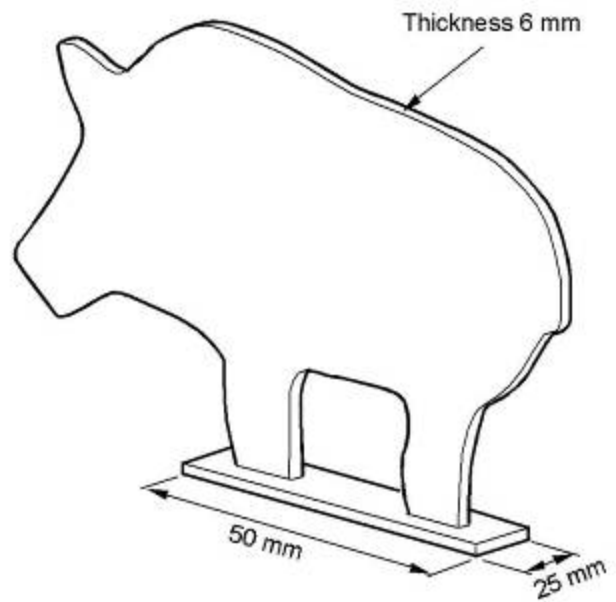
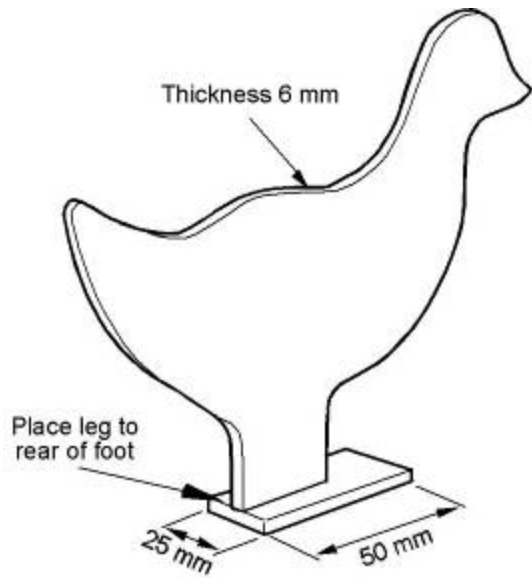
Οι Στόχοι θα είναι σε κλίμακα ενός πέμπτου των σκιαγραφιών μεγέθους σύμφωνα με τα πρότυπα. Οι στόχοι τυφεκίων μικρού διαμετρήματος είναι με κλίμακα 5,08 χιλ. (1/5") ανά τετράγωνο. Στους κριούς, η τρύπα μεταξύ του κέρατου και του κεφαλιού είναι προαιρετική.

Πάχος χάλυβα: 6 χιλ. (0").

Διαστάσεις βάσεων: Οι βάσεις πρέπει να είναι 25 χιλ. (1") X 50 χιλ. (2"). Οι βάσεις των κριών μπορούν να είναι ένα μονό κομμάτι μετάλλου 25mm X 125mm (1"x 5").

Το υλικό που χρησιμοποιείται για τις βάσεις πρέπει να είναι το ίδιο με τον στόχο.

## ΣΤΟΧΟΙ ΤΥΦΕΚΙΟΥ ΜΙΚΡΟΥ ΔΙΑΜΕΤΡΗΜΑΤΟΣ



### ΤΜΗΜΑ III: Ρύθμιση στόχων

Το πεδίο θα έχει τους κριούς στα 100 μέτρα, τις γαλοπούλες στα 77 μέτρα, τους χοίρους στα 60 μέτρα και τα κοτόπουλα στα 40 μέτρα. Συν ή μείον 1% είναι επιτρεπόμενο.

Ή

Το πεδίο θα έχει τους κριούς στα 50 μέτρα, τις γαλοπούλες στα 45 μέτρα, τους χοίρους στα 30 μέτρα και τα κοτόπουλα στα 25 μέτρα. Συν ή μείον 1% είναι επιτρεπόμενο.

Οι στόχοι πρέπει να τοποθετούνται κατ' ελάχιστο σε απόσταση μεταξύ τους ενός πλάτους στόχου, αλλά λιγότερος από 3 ½ φορές το πλάτος τους.

#### **ΤΜΗΜΑ Β: Shoot offs**

Ο διευθυντής αγώνα έχει την επιλογή να αποφασίσει πώς να λύσει όλες τις ισοπαλίες, εφόσον ο τρόπος αναφερθεί στην προκήρυξη του αγώνα και ανακοινωθεί πριν την έναρξη της σειράς. Συνιστάται τα Shoot Offs να αποτελούνται από 5 γαλοπούλες.